



DS AUTOMOBILES

CENY & DANE TECHNICZNE



SIERPIEŃ 2025

N^o



DS AUTOMOBILES

TWÓJ DS STORE

SPIIS TREŚCI

POWITANIE

01 PREZENTACJA

MARKA

W 100% ELEKTRYCZNY

WYDAJNOŚĆ I EFEKTYWNOŚĆ

RODZAJE ŁADOWANIA

FORMUŁA E

JULES VERNE

02 PERSONALIZACJA

GAMA

Z ZEWNĄTRZ

WNĘTRZE

TECHNOLOGIE

03 PORÓWNIANIA & CENY

SILNIKI

W STANDARDZIE

WNĘTRZA DS & TAPICERKI

KOLORY & OBRĘCZE KÓŁ

WYPOSAŻENIE

DANE TECHNICZNE

WYMIARY

04 ŚWIAT DS

AKCESORIA

UMOWY SERWISOWE

USŁUGI DODATKOWE

USŁUGI ŁĄCZNOŚCI

MYDS



01

PREZENTACJA




01

AWANGARDE

Gdzie, jak nie w Paryżu, stolicy stylu i awangardy, mogło narodzić się auto „haute couture”. Dziś tak jak dawniej, marka DS imponuje swoim innowacyjnym duchem z każdym nowym modelem, który wychodzi spod jej ręki.




DZIEDZICTWO




STYL



EKSKLUZYWNE WRAŻENIA



PARTNERSTWO



ELEKTRYFIKACJA

MARKA

ODKRYJ MARKĘ DS AUTOMOBILES

01

W 100% ELEKTRYCZNY

N°8

SUV COUPÉ
W 100% ELEKTRYCZNY

Czysta i intensywna – jazda w pełni elektryczną wersją naszego modelu wyróżnia się natychmiastowym przyspieszeniem oraz kojącą ciszą, zapewniając niezrównany komfort jazdy. Dzięki nowemu układowi napędowemu i akumulatorowi nowy DS N°8 osiąga zasięg do 750 kilometrów według normy WLTP.



HAMOWANIE REKUPERACYJNE



ONE-PEDAL MODE



PRZYGOTOWANIE TERMICZNE WNĘTRZA



01

Dzięki imponującemu zasięgowi do 750 km w cyklu mieszanym lub nawet ponad 500 km przy jeździe na autostradzie ten duży SUV coupé nowej generacji oferuje niezrównane osiągi i wyjątkową przyjemność z jazdy.

Napędzany zaawansowaną technologią: szybkie ładowanie pozwalające na zwiększenie poziomu naładowania z 20 do 80% w zaledwie 27 minut, imponująca efektywność energetyczna oraz precyzyjne prowadzenie dzięki nowemu podwoziu zaprojektowanemu dla wyjątkowego komfortu.



TRZY TRYBY HAMOWANIA REKUPERACYJNEGO

WYDAJNOŚĆ I EFEKTYWNOŚĆ

Akumulator o długiej żywotności, zaprojektowany i wyprodukowany we Francji, gwarantuje optymalną wydajność i wyjątkową trwałość.


Inteligentny ekosystem wspiera DS N°8, oferując usługi łączności, wstępne przygotowanie termiczne wnętrza i akumulatora (gdy samochód jest podłączony do ładowania) oraz optymalizację hamowania z odzyskiwaniem energii.



ONE-PEDAL MODE

PROSTE ŁADOWANIE


Ładowanie to niezbędna czynność, aby w pełni wykorzystać zalety samochodu z napędem elektrycznym lub hybrydowym typu plug-in. Gdy nie korzystasz z samochodu, podłącz go do gniazda ładowania. W warunkach domowych masz do wyboru różne rodzaje ładowania.



DS WALLBOX



GNIAZDO WZMOCNIONE



GNIAZDO DOMOWE



01

FORMUŁA E

DS AUTOMOBILES BIERZE UDZIAŁ W MISTRZOSTWACH ŚWIATA FORMUŁY ELECTRIC

Formuła E to mistrzostwa w 100% elektrycznych jednomiejscowych bolidów uznanych przez Międzynarodową Federację Samochodową, których pierwszy wyścig odbył się w 2014 roku.

Marka DS Automobiles jest zaangażowana w Formułę E od 2015 roku. Zapisała się w historii tej dyscypliny, zdobywając dwa podwójne tytuły (zespoły i kierowcy) w 2019 i 2020 roku z imponującą liczbą zwycięstw i miejsc na podium. Dziś DS nadal wyróżnia się jako najczęściej nagradzana marka z rekordową liczbą punktów zdobytych od czasu powstania mistrzostw.

W tym sezonie DS współpracuje z Penske Autosport w ramach DS PENSKE FORMULA E TEAM.

Dlaczego DS Automobiles jest zaangażowana w Formułę E?

« Z toru na drogę »

Motorsport to prawdziwe laboratorium dla DS Automobiles. Umożliwia testowanie w ekstremalnych warunkach technologii, które w przyszłości mogą zostać przeniesione do naszych samochodów używanych na co dzień. Wyścigi umożliwiają transfer technologii z bolidów elektrycznych do naszych modeli elektrycznych i PLUG-IN HYBRID.

Napęd PLUG-IN HYBRID 4x4 360 opracowany przez DS PERFORMANCE, który znajdujemy w DS 7, to doskonały przykład.



01

WERSJA
JULES VERNE

JULES VERNE Z ZIEMI NA KSIĘŻYC

DS Automobiles składa hołd jednemu z największych pisarzy w dziejach, tworząc wyjątkową wersję inspirowaną twórczością Juliusza Verne'a. Każda podróż modelem DS N°8 w wersji Jules Verne to coś więcej niż jazda — to zaproszenie do niezwykłej przygody. Za kierownicą stajesz się niezrównanym odkrywcą, a każda trasa zamienia się w fascynującą wyprawę, jakby wyjętą z kart legendarnej powieści.



EKSKLUZYWNE WNĘTRZE



UNIKALNY EMBLEMAT NA MASCE





02

PERSONALIZACJA



02



GAMA N°8

WERSJE



PALLAS
Od 249 000 PLN



ÉTOILE
Od 278 500 PLN



JULES VERNE
Od 328 500 PLN

02

PALLAS

OD 249 000 PLN

Ważne elementy wykończenia :

- > Czujniki parkowania z przodu, z tyłu i po bokach z kamerą cofania
- > DS IRIS SYSTEM z Connected Navigation 3D i bezprzewodowym Apple CarPlay oraz Android Auto
- > Bezprzewodowa ładowarka do smartfona
- > Podgrzewane przednie fotele
- > Szyby boczne laminowane, akustyczne

Zobacz wyposażenie standardowe

Wyposażenie opcjonalne

Dane techniczne

Konfiguruj



Dostępne napędy

100% ELEKTRYCZNY

FWD 230
FWD LONG RANGE 245
AWD LONG RANGE 350

Napęd na przednie koła
Napęd na przednie koła z dużym zasięgiem
Napęd na cztery koła z dużym zasięgiem

GAMA N°8

WERSJE



PALLAS
Od 249 000 PLN



ÉTOILE
Od 278 500 PLN



JULES VERNE
Od 328 500 PLN

02

ÉTOILE

OD 278 500 PLN

Ważne elementy wykończenia w porównaniu do wersji PALLAS:

- > 360 VISION - kamery oraz czujniki parkowania z przodu, z tyłu i po bokach
- > DS DRIVE ASSIST 2.0
- > DS PIXELVISION - adaptacyjne reflektory matrycowe
- > DS NECK WARMER - nawiew ciepłego powietrza na szyję
- > DS LUMINASCREEN - podświetlany grill przedni

Zobacz wyposażenie standardowe

Wyposażenie opcjonalne

Dane techniczne

Konfiguruj



Dostępne napędy

100% ELEKTRYCZNY

FWD 230
FWD LONG RANGE 245
AWD LONG RANGE 350

Napęd na przednie koła
Napęd na przednie koła z dużym zasięgiem
Napęd na cztery koła z dużym zasięgiem

GAMA N°8

WERSJE



PALLAS
Od 249 000 PLN



ÉTOILE
Od 278 500 PLN



JULES VERNE
Od 328 500 PLN

02

JULES VERNE

OD 328 500 PLN

Ważne elementy wykończenia w porównaniu do wersji ÉTOILE:

- > DS NIGHT VISION
- > System audio HiFi ELECTRA 3D by FOCAL®
- > Panoramiczny szklany dach
- > Przednie fotele podgrzewane, wentylowane, z funkcją masażu i DS NECK WARMER
- > Tylne fotele podgrzewane i wentylowane

Zobacz wyposażenie standardowe

Wyposażenie opcjonalne

Dane techniczne

Konfiguruj



Dostępne napędy

100% ELEKTRYCZNY

FWD LONG RANGE 245
AWD LONG RANGE 350

Napęd na przednie koła z dużym zasięgiem
Napęd na cztery koła z dużym zasięgiem

GAMA N°8

WERSJE



PALLAS
Od 249 000 PLN



ÉTOILE
Od 278 500 PLN



JULES VERNE
Od 328 500 PLN

02

WYGLĄD ZEWNĘTRZNY

OBRĘCZE KÓŁ

**OBRĘCZE ALUMINIOWE 21" CASSIOPEIA BLACK (ZIBF)**

Dostępne w standardzie dla wersji JULES VERNE
Dostępne jako opcja dla wersji ÉTOILE

**OBRĘCZE ALUMINIOWE 20" LYRAE (ZIBD)**

Dostępne w standardzie dla wersji ÉTOILE
Dostępne jako opcja dla wersji PALLAS i JULES VERNE

**OBRĘCZE ALUMINIOWE 19" BOREALIS AERO (ZIBC)**


Dostępne w standardzie dla wersji PALLAS
Dostępne jako opcja dla wersji ÉTOILE⁽¹⁾

(1) Niedostępne dla wersji FWD 230


02

WYGLĄD ZEWNĘTRZNY

KOLORY NADWOZIA

**TOPAZ BLUE (MOBC)**

Metalizowany
Dostępny w standardzie dla wersji Jules Verne
oraz jako opcja dla Pallas i Étoile

**CRYSTAL PEARL (MOPH)**

Metalizowany
Dostępny jako opcja dla wersji Pallas, Étoile
i Jules Verne

**PALLADIUM GREY (MOGG)**

Metalizowany
Dostępny jako opcja dla wersji Pallas
i Étoile

**PERLA NERA BLACK (M09V)**

Metalizowany
Dostępny w standardzie dla wersji Pallas
i Étoile

**ALABASTER WHITE (M0SU)**

Metalizowany
Dostępny jako opcja dla wersji Pallas
i Étoile



02

WYGLĄD WEWNĘTRZNY

TAPICERKA DS CANVAS
W KOLORZE BASALT BLACK



02

WYGLĄD WEWNĘTRZNY

TAPICERKA DS CANVAS
W KOLORACH PEARL I ETERNAL BLUE



02

WYGLĄD WEWNĘTRZNY

TAPICERKA Z ALCANTARY®
W KOLORZE ETERNAL BLUE



02

WYGLĄD WEWNĘTRZNY

TAPICERKA ZE SKÓRY NAPPA
W KOLORZE BASALT BLACK



02

WYGLĄD WEWNĘTRZNY

TAPICERKA ZE SKÓRY NAPPA
W KOLORZE ALEZAN BROWN



02

WYGLĄD WEWNĘTRZNY

TAPICERKA ZE SKÓRY NAPPA I ALCANTARY®
W KOLORZE ETERNAL BLUE



02

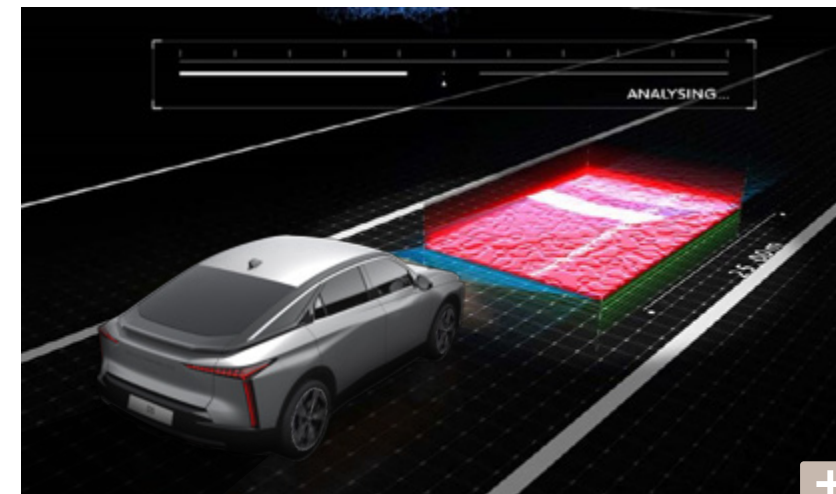
TECHNOLOGIE



DS DRIVE ASSIST 2.0



EV ROUTING



INTELIGENTNY SYSTEM ZAWIESZENIA WSPOMAGANY KAMERA



DS NIGHT VISION


KOMFORT | BEZPIECZEŃSTWO



DS PIXELVISION

03




PORÓWNIANIA & CENY



03

PORÓWNIANIA & CENY

SILNIKI

		PALLAS	ÉTOILE	JULES VERNE
Zasięg		Cena (brutto)	Cena (brutto)	Cena (brutto)
		Kody wersji	Kody wersji	Kody wersji
100% ELEKTRYCZNY, 230 KM 				
FWD⁽¹⁾	Do 550 km	249 000 zł	278 500 zł	
		1SQ8A5LFAFC0A012	1SQ8A5KFAFC0A012	
100% ELEKTRYCZNY, 245 KM 				
FWD LONG RANGE⁽²⁾	Do 750 km	273 500 zł	305 000 zł	328 500 zł
		1SQ8A5LZDFC0A012	1SQ8A5KZDFC0A012	1SQ8A5VZDFC0A012
100% ELEKTRYCZNY, 350 KM 				
AWD LONG RANGE⁽³⁾	Do 688 km	292 000 zł	320 000 zł	343 500 zł
		1SQ8A5LZXIC0A012	1SQ8A5KZXIC0A012	1SQ8A5VZXIC0A012

(1) FWD - Napęd na przednie koła

(2) FWD LONG RANGE - Napęd na przednie koła z dużym zasięgiem

(3) AWD LONG RANGE - Napęd na cztery koła z dużym zasięgiem

03

PORÓWNANIA & CENY

WYPOSAŻENIE STANDARDOWE

PALLAS
ABS, kontrola trakcji (ASR) i system stabilizacji toru jazdy (ESP), Hill Assist - asystent ruszania pod górę
ADML PROXIMITY - Keyless Entry & Start
Podłokietnik centralny ze schowkiem z przodu
Czujniki parkowania z przodu, z tyłu i po bokach z kamerą cofania
6 poduszek powietrznych (kierowcy i pasażera / przednie i tylne kurtyny / przednie poduszki boczne)
Automatyczne światła mijania z czujnikiem zmierzchu
Emblemat PALLAS na masce
Chłodzony, oświetlony i fioletowany schowek w desce rozdzielczej
Kabel do ładowania Mode 3, trójfazowy 22 kW
Ładowarka pokładowa (OBC) trójfazowa 11 kW
Bezprzewodowa ładowarka do smartfona
Klimatyzacja automatyczna dwustrefowa
System monitorowania ciśnienia w oponach
DS IRIS SYSTEM z Connected Navigation 3D i bezprzewodowym Apple CarPlay oraz Android Auto
Oświetlenie nastrojowe wnętrza Polyambient
PAKIET BEZPIECZEŃSTWA
Automatyczne wycieraczki przedniej szyby z czujnikiem deszczu
Tylne światła LED 3D z efektem skali i DS LIGHTBLADE
Automatyczny elektryczny hamulec postojowy
Hamowanie rekuperacyjne sterowane za pomocą łopatek przy kierownicy
Elektrycznie otwierane szyby z przodu i z tyłu
Przednia szyba laminowana, akustyczna
Oslony przeciwsłoneczne kierowcy i pasażera z lusterkami do makijażu oraz oświetleniem LED
Wysuwane klamki drzwi przednich, klamki tylne zintegrowane z słupkami drzwi
Pompa ciepła
Gniazdo 12V w schowku w przedniej konsoli centralnej oraz w bagażniku
High Beam Assist (HBA) - system automatycznego przełączania świateł mijania na drogowe
Reflektory Full LED z DS LIGHTBLADE
Podświetlany port USB-C do przesyłu danych i ładowania w konsoli centralnej
3 podświetlane porty USB-C do ładowania
Bezramkowe, elektrochromatyczne lusterko wsteczne
Lusterka zewnętrzne podgrzewane, elektrycznie składane, z oświetleniem powitalnym
Przełącznik trybu jazdy
Aluminiowe listwy progowe
SOS & ASSISTANCE
Dywaniki przednie i tylne
System audio z 8 głośnikami
Przyciemniane tylne szyby
Szyby boczne laminowane, akustyczne
Kierownica regulowana na wysokość i głębokość
Podgrzewane przednie fotele
Dach w kolorze czarnym (lakier pastelowy)



ÉTOILE
360 VISION - kamery oraz czujniki parkowania z przodu, z tyłu i po bokach
DS ACTIVE SCAN SUSPENSION (wersje LONG RANGE)
Alarm z superblokadą drzwi
Emblemat ÉTOILE na masce
System oczyszczania powietrza (AQS + Clean Cabin)
DS DRIVE ASSIST 2.0
DS EXTENDED HEAD UP DISPLAY - rozszerzony wyświetlacz przezierny
DS LUMINASCREEEN - podświetlany grill przedni
DS PIXELVISION - adaptacyjne reflektory matrycowe
DS NECK WARMER - nawiew ciepłego powietrza na szyję
Elektrycznie otwierana kłapa bagażnika, dostęp bez użycia rąk i otwieranie z kluczyka
Podświetlane logo DS na oparciu przednich foteli
Aluminiowe nakładki pedałów i podnózek
Cyfrowe lusterko wsteczne
Lusterka zewnętrzne podgrzewane, elektrycznie składane, z oświetleniem powitalnym oraz pamięcią ustawień
Rozszerzona klimatyzacja dwustrefowa z panelem sterowania dla pasażerów z tyłu



JULES VERNE
Lusterka zewnętrzne elektrochromatyczne, podgrzewane, elektrycznie składane, z projekcją logo DS na ziemi oraz pamięcią ustawień
DS DRIVER ATTENTION MONITORING (DAA4) - system monitorowania zmęczenia kierowcy przy użyciu kamery na podczerwień
DS NIGHT VISION
Podgrzewana kierownica
Podgrzewana przednia szyba
Fotele Lounge
Panoramyczny szklany dach (laminowany, z izolacją termiczną i akustyczną)
Emblemat JULES VERNE na masce
System audio HiFi ELECTRA 3D by FOCAL®
Obwódki aluminiowe 21" Cassiopeia Black
Tapicerka ze skóry Nappa i Alcantary® w kolorze Eternal Blue

03

PORÓWNIANIA & CENY

TAPICERKI

TAPICERKI DS	Kody opcji	PALLAS	ÉTOILE	JULES VERNE
		Cena (brutto)	Cena (brutto)	Cena (brutto)
Tapicerka DS Canvas w kolorze Basalt Black	ALFX	●	-	-
Tapicerka DS Canvas w kolorach Pearl i Eternal Blue	ALFC	1 600 zł	-	-
Tapicerka z Alcantary® w kolorze Eternal Blue	AGFL	-	●	-
Tapicerka ze skóry Nappa w kolorze Basalt Black	4HFV	-	5 100 zł	-
Tapicerka ze skóry Nappa w kolorze Alezan Brown	4HFH	-	6 300 zł	-
Tapicerka ze skóry Nappa i Alcantary® w kolorze Eternal Blue	4HFM	-	-	●

WYKOŃCZENIA	Kody opcji	FOTELE	BOCZKI DRZWI	PANEL DESKI ROZDZIELCZEJ	PODŁOKIETNIKI	KIEROWNICA	PODSUFITKA
		Tapicerka DS Canvas w kolorze Basalt Black	ALFX	DS Canvas	DS Canvas	DS Canvas	DS Canvas
Tapicerka DS Canvas w kolorach Pearl i Eternal Blue	ALFC	DS Canvas	DS Canvas	DS Canvas	DS Canvas		
Tapicerka z Alcantary® w kolorze Eternal Blue	AGFL	Alcantara	Alcantara	Alcantara	DS Canvas		
Tapicerka ze skóry Nappa w kolorze Basalt Black	4HFV	Skóra Nappa	Skóra Nappa	Skóra Nappa	Skóra Nappa		
Tapicerka ze skóry Nappa w kolorze Alezan Brown	4HFH	Skóra Nappa	Skóra Nappa	Skóra Nappa	Skóra Nappa		
Tapicerka ze skóry Nappa i Alcantary® w kolorze Eternal Blue	4HFM	Skóra Nappa i Alcantara	Alcantara	Alcantara	DS Canvas		

● Standard - : Niedostępne




03

PORÓWNIANIA & CENY

KOLORY & OBREĆZE KÓŁ

KOLORY	WYGLĄD	Kody opcji	PALLAS	ÉTOILE	JULES VERNE
			Cena (brutto)	Cena (brutto)	
Perla Nera Black (M)		M09V	●	●	-
Topaz Blue (M)		M0BC	3 900 zł	3 900 zł	●
Crystal Pearl (M)		M0PH	3 900 zł	3 900 zł	3 000 zł
Palladium Grey (M)		M0GG	3 900 zł	3 900 zł	-
Alabaster White (M)		M0SU	3 900 zł	3 900 zł	-

(M) : Metalizowany

OBREĆZE	WYGLĄD	Kody opcji	PALLAS	ÉTOILE	JULES VERNE
			Cena (brutto)	Cena (brutto)	
Obrażce aluminiowe 19" Borealis Aero		ZIBC	●	900 zł ⁽¹⁾	-
Obrażce aluminiowe 20" Lyrae		ZIBD	2 500 zł	●	800 zł
Obrażce aluminiowe 21" Cassiopeia		ZIBF	-	3 500 zł	●

● Standard - : Niedostępne
 (1) Niedostępne dla wersji FWD 230

03

PORÓWNIANIA & CENY

WYPOSAŻENIE

WYPOSAŻENIE	Kody opcji	PALLAS	ÉTOILE	JULES VERNE
BEZPIECZEŃSTWO				
6 poduszek powietrznych (kierowcy i pasażera / kurtyny / przednie poduszki boczne)	NF12 / OP01	●	●	●
ABS, kontrola trakcji (ASR) i system stabilizacji toru jazdy (ESP)	UF01	●	●	●
Alarm z superblokadą drzwi	AB13 / 0801	P	●	●
Automatyczne wycieraczki przedniej szyby z czujnikiem deszczu	NB08	●	●	●
Automatyczny elektryczny hamulec postojowy	FH05	●	●	●
Bezramkowe, elektrochromatyczne lusterko wsteczne	RL06	●	-	-
Cyfrowe lusterko wsteczne	RL07	P	●	●
Hill Assist - asystent ruszania pod górę	QX01	●	●	●
Koło zapasowe dojazdowe	RS18	600 zł*	600 zł*	-
Kontrola stabilności jazdy przyczepy (TSA)		●	●	●
Lusterka zewnętrzne podgrzewane, elektrycznie składane, z oświetleniem powitalnym	ZD23	●	-	-
Lusterka zewnętrzne podgrzewane, elektrycznie składane, z oświetleniem powitalnym oraz pamięcią ustawień	ZD24	P*	●	-
Lusterka zewnętrzne elektrochromatyczne, podgrzewane, elektrycznie składane, z projekcją logo DS na ziemi oraz pamięcią ustawień	ZD25	-	P	●
Mocowania ISOFIX (fotel pasażera z przodu, skrajne siedzenia z tyłu)		●	●	●
SOS & ASSISTANCE		●	●	●
System monitorowania ciśnienia w oponach	UE05	●	●	●
OŚWIETLENIE				
Automatyczne światła mijania z czujnikiem zmierzchu		●	●	●
High Beam Assist (HBA) - system automatycznego przełączania światła mijania na drogowe	YQ02 / YQ03	●	●	●
Tyłne światła LED 3D z efektem skali i DS LIGHTBLADE	QL02	●	●	●
Reflektory Full LED z DS LIGHTBLADE	LA10	●	-	-
DS PIXELVISION - adaptacyjne reflektory matrycowe	LA05	P	●	●
				- High Beam Boost (wzmocnienie zasięgu światła drogowych do ponad 500 m) - Traffic Sign Anti-Glare (funkcja wycinania znaków drogowych ze strumienia światła drogowych)

● Standard - : Niedostępne P : Zawarte w jednym lub kilku pakietach opcji

03

PORÓWNIANIA & CENY

WYPOSAŻENIE

WYPOSAŻENIE		Kody opcji	PALLAS	ÉTOILE	JULES VERNE
SYSTEMY WSPOMAGANIA KIEROWCY (ADAS)					
PAKIET BEZPIECZEŃSTWA	- Tempomat adaptacyjny Stop&Go (ACC) - System automatycznego hamowania awaryjnego (AEBS) - Rozszerzony system rozpoznawania znaków drogowych (ETSR) - Asystent utrzymania pasa ruchu (LKA) - System ostrzegania o spadku uwagi kierowcy (DAA3)	ZVNL	●	-	-
DS DRIVE ASSIST 2.0	- Predykcyjny tempomat adaptacyjny Stop&Go (P-ACC) - Asystent pozycjonowania na pasie ruchu (LPA) - System monitorowania martwego pola (A-LCA) - System półautomatycznej zmiany pasa ruchu (SALC) - System inteligentnej adaptacji do oczekiwanej prędkości (A-ISA) - System ostrzegania o ruchu poprzecznym z tyłu (RCTA) - System automatycznego hamowania awaryjnego (AEBS) - Rozszerzony system rozpoznawania znaków drogowych	ZVOM	P	●	●
DS DRIVER ATTENTION MONITORING (DAA4)	System monitorowania zmęczenia kierowcy przy użyciu kamery na podczerwień	ZVON	-	P	●
DS NIGHT VISION		N101	-	P	●
KOMFORT					
ADML PROXIMITY - Keyless Entry & Start	Bezkluczkowy dostęp i uruchamianie - podczas podejścia do samochodu przednie klamki wysuwają się automatycznie	1H06	●	●	●
Chłodzony, oświetlony i fioletowany schowek w desce rozdzielczej		QT01	●	●	●
Czujniki parkowania z przodu, z tyłu i po bokach z kamerą cofania		WYBD	●	-	-
360 VISION - kamery oraz czujniki parkowania z przodu, z tyłu i po bokach		1G36 / WYBE	P	●	●
DS ACTIVE SCAN SUSPENSION	Skanuje nierówności na drodze w czasie rzeczywistym przy użyciu kamery i czujników oraz na bieżąco dostosowuje twardość zawieszenia <i>* PALLAS: tylko dla napędu AWD LONG RANGE 350, ÉTOILE: niedostępne dla napędu FWD 230</i>	VU09	●*	●*	●
DS NECK WARMER - nawiew ciepłego powietrza na szyję	<i>* Niedostępne dla napędu FWD 230</i>		P*	●	●
Elektrycznie otwierana klapa bagażnika, dostęp bez użycia rąk i otwieranie z kluczyka		M012	P	●	●
Elektrycznie otwierane szyby z przodu i z tyłu		LB13 / LE12	●	●	●
Kierownica regulowana na wysokość i głębokość		CN04	●	●	●
Klimatyzacja automatyczna dwustrefowa		RT21	●	-	-
Rozszerzona klimatyzacja automatyczna dwustrefowa z panelem sterowania dla pasażerów z tyłu i systemem oczyszczania powietrza (AQS + Clean Cabin)		O301	P	●	●
Ostony przeciwsłoneczne kierowcy i pasażera z lusterkami do makijażu oraz oświetleniem LED		MG08	●	●	●
Panoramiczny szklany dach (laminowany, z izolacją termiczną i akustyczną)		OK01	4 000 zł	4 000 zł	●
Podgrzewana kierownica		2U01	-	P	●
Podgrzewana przednia szyba		LW02	-	P	●
Podgrzewane przednie fotele		NA01 / NA06	●	●	●

● Standard - : Niedostępne P : Zawarte w jednym lub kilku pakietach opcji

03

PORÓWNIANIA & CENY

WYPOSAŻENIE

WYPOSAŻENIE		Kody opcji	PALLAS	ÉTOILE	JULES VERNE
KOMFORT					
Podłokietnik centralny ze schowkiem z przodu		JB04	●	●	●
Podłokietnik centralny z tyłu			●	●	●
Przełącznik trybu jazdy		SM01	●	●	●
Przednia szyba laminowana, akustyczna		VF37	●	●	●
Szyby boczne laminowane, akustyczne		S004	●	●	●
Składane oparcie tylnej kanapy podzielone w proporcjach 40/20/40			●	●	●
Fotele Ergo	<p>Przednie fotele:</p> <ul style="list-style-type: none"> - Elektryczna regulacja pochylenia siedziska - Elektryczna regulacja podparcia odcinka lędźwiowego w 4 kierunkach - Podgrzewanie <p>Tylne fotele:</p> <ul style="list-style-type: none"> - Podłokietnik centralny <p>* Standard dla napędu FWD 230</p>	WAGZ	●*	-	-
Fotele Power	<p>Przednie fotele:</p> <ul style="list-style-type: none"> - Elektryczna regulacja we wszystkich kierunkach - Elektryczna regulacja podparcia odcinka lędźwiowego w 4 kierunkach - Podgrzewanie - Pamięć ustawień fotela kierowcy <p>Tylne fotele:</p> <ul style="list-style-type: none"> - Podłokietnik centralny <p>* Standard dla napędu FWD LONG RANGE 245 oraz AWD LONG RANGE 350</p>	WAHB	P / ●*	-	-
Fotele Comfort	<p>Przednie fotele:</p> <ul style="list-style-type: none"> - Elektryczna regulacja we wszystkich kierunkach - Elektryczna regulacja podparcia odcinka lędźwiowego w 4 kierunkach - Podgrzewanie - Pamięć ustawień fotela kierowcy - DS NECK WARMER z podświetlanym logo DS <p>Tylne fotele:</p> <ul style="list-style-type: none"> - Podłokietnik centralny 	WAHU	-	●	-
Fotele Comfort Plus	<p>Przednie fotele:</p> <ul style="list-style-type: none"> - Elektryczna regulacja we wszystkich kierunkach - Elektryczna regulacja podparcia odcinka lędźwiowego w 4 kierunkach - Pamięć ustawień fotela kierowcy - Podgrzewanie - DS NECK WARMER z podświetlanym logo DS - Regulowane podparcia boczne <p>Tylne fotele:</p> <ul style="list-style-type: none"> - Podłokietnik centralny - Podgrzewanie <p>* Niedostępne dla napędu FWD 230</p>	WAHC	P*	-	-

● Standard - : Niedostępne P : Zawarte w jednym lub kilku pakietach opcji

03

PORÓWNIANIA & CENY

WYPOSAŻENIE

WYPOSAŻENIE		Kody opcji	PALLAS	ÉTOILE	JULES VERNE
KOMFORT					
Fotele Lounge	<p>Przednie fotele:</p> <ul style="list-style-type: none"> - Elektryczna regulacja we wszystkich kierunkach - Elektryczna regulacja podparcia odcinka lędźwiowego w 4 kierunkach - Pamięć ustawień fotela kierowcy - Podgrzewanie - DS NECK WARMER z podświetlanym logo DS - Regulowane podparcia boczne - Wentylacja - Funkcja masażu <p>Tylne fotele:</p> <ul style="list-style-type: none"> - Podłokietnik centralny - Podgrzewanie - Wentylacja 	WAHD	-	P	●
NADWOZIE					
Dach w kolorze czarnym (lakier pastelowy)	* Niedostępny z lakierem Perla Nera Black	JD47	●*	●*	●
Maska w kolorze czarnym (lakier pastelowy)	* Niedostępna z lakierem Perla Nera Black	7N03	900 zł*	900 zł*	900 zł
DS LUMINASCREEN - podświetlany grill przedni		PDZB	-	●	●
Emblemat AWD na klapie bagażnika	* Standard dla wersji AWD LONG RANGE 350	MP31	-	●*	●*
Emblemat PALLAS na masce		5403	●	-	-
Emblemat ÉTOILE na masce		5404	-	●	-
Emblemat JULES VERNE na masce		5407	-	-	●
Hak holowniczy demontowalny (manualnie)		AQ05	2 500 zł	2 500 zł	2 500 zł
Podstawy oraz obudowy lusterek zewnętrznych w kolorze czarnym błyszczącym			●	●	●
Przyciemniane tylne szyby		VD09	●	●	●
Wysuwane klamki drzwi przednich, klamki tylne zintegrowane z słupkami drzwi		K304	●	●	●
WNĘTRZE					
Aluminiowe listwy progowe		EE46	●	●	●
Aluminiowe nakładki pedałów i podnózek		YE02	-	●	●
Dywaniki przednie i tylne		SD01	●	●	●
Oświetlenie LED przestrzeni na nogi z przodu		NK05	●	●	●
Oświetlenie nastrojowe wnętrza Polyambient	8 kolorów do wyboru	0103	●	●	●
Podświetlane logo DS na oparciu przednich foteli		LC01	P	●	●

● Standard - : Niedostępne P : Zawarte w jednym lub kilku pakietach opcji

03

PORÓWNIANIA & CENY

WYPOSAŻENIE

WYPOSAŻENIE		Kody opcji	PALLAS	ÉTOILE	JULES VERNE
ELEKTRYFIKACJA					
Hamowanie rekuperacyjne sterowane za pomocą łopatek przy kierownicy		CQ02	●	●	●
Kabel do ładowania Mode 3, trójfazowy 22 kW		7S02	●	●	●
Ładowarka pokładowa (OBC) trójfazowa 11 kW		LZ06	●	●	●
Pompa ciepła		2501	●	●	●
One-Pedal Mode		5801	●	●	●
Funkcja V2L - Vehicle to Load	Wymaga przejściówki dostępnej za dodatkową opłatą	2L01	●	●	●
Wstępne ogrzewanie/chłodzenie wnętrza ustawiane za pomocą smartfona			●	●	●

MULTIMEDIA

Bezprzewodowa ładowarka do smartfona		E301	●	●	●
Centralny ekran dotykowy HD o przekątnej 16"		LX54	●	●	●
Cyfrowy zestaw wskaźników HD o przekątnej 10,25"			●	●	●
DS EXTENDED HEAD UP DISPLAY - rozszerzony wyświetlacz przezierny		YB01	P	●	●
DS IRIS SYSTEM z Connected Navigation 3D i bezprzewodowym Apple CarPlay oraz Android Auto		ZJDG	●	●	●
Gniazdo 12V w schowku w przedniej konsoli centralnej oraz w bagażniku		ES04	●	●	●
Pakiet usług łączności Connect PLUS na 3 lata		XD04	●	●	●
Podświetlany port USB-C do przesyłu danych i ładowania w konsoli centralnej		YM25	●	●	●
3 podświetlane porty USB-C do ładowania	Jeden port w konsoli centralnej, dwa porty dla drugiego rzędu siedzeń	5N08	●	●	●
System audio z 8 głośnikami		6F02	●	●	-
System audio HiFi ELECTRA 3D by FOCAL®	14 głośników ze wzmacniaczem o mocy 690 W	6F04	-	P	●

PAKIETY

PAKIET TECH	- DS PIXELVISION - DS EXTENDED HEAD UP DISPLAY - DS DRIVE ASSIST 2.0 - 360 VISION - Lusterka zewnętrzne podgrzewane, elektrycznie składane, z oświetleniem powitalnym oraz pamięcią ustawień - Cyfrowe lusterko wsteczne	J63N	13 000 zł	-	-
PAKIET ABSOLUTE TECH	- DS DRIVER ATTENTION MONITORING - DS NIGHT VISION - Lusterka zewnętrzne elektrochromatyczne, podgrzewane, elektrycznie składane, z projekcją logo DS na ziemi oraz pamięcią ustawień	J6J0	-	6 200 zł	-

● Standard - : Niedostępne P : Zawarte w jednym lub kilku pakietach opcji

03

PORÓWNIANIA & CENY

WYPOSAŻENIE

WYPOSAŻENIE	Kody opcji	PALLAS	ÉTOILE	JULES VERNE
PAKIETY				
PAKIET COMFORT (dla FWD 230)	- Fotele Power elektrycznie sterowane z pamięcią ustawień, podgrzewane - Elektrycznie otwierana kłapa bagażnika, dostęp bez użycia rąk i otwieranie z kluczyka - Rozszerzona klimatyzacja automatyczna dwustrefowa z panelem sterowania dla pasażerów z tyłu i systemem oczyszczania powietrza (AQS + Clean Cabin) - Alarm z superblokadą drzwi	J6IG	7 100 zł	-
PAKIET COMFORT (dla FWD LONG RANGE 245 i AWD LONG RANGE 350)	- Fotele Comfort Plus z DS NECK WARMER i regulacją podparć bocznych, przednie i tylne fotele podgrzewane - Elektrycznie otwierana kłapa bagażnika, dostęp bez użycia rąk i otwieranie z kluczyka - Rozszerzona klimatyzacja automatyczna dwustrefowa z panelem sterowania dla pasażerów z tyłu i systemem oczyszczania powietrza (AQS + Clean Cabin) - Alarm z superblokadą drzwi	J6II	8 200 zł	-
PAKIET ABSOLUTE COMFORT	- System audio HiFi ELECTRA 3D by FOCAL® - Fotele Lounge z funkcją masażu, przednie oraz tylne fotele podgrzewane i wentylowane - Podgrzewana przednia szyba - Podgrzewana kierownica	J6B1	-	10 300 zł

● Standard - : Niedostępne P : Zawarte w jednym lub kilku pakietach opcji

03

PORÓWNANIA & CENY

DANE TECHNICZNE

	FWD 230	FWD LONG RANGE 245	AWD LONG RANGE 350
SILNIK ELEKTRYCZNY			
Moc maksymalna ECE w KM/kW (boost w KM)	230/169 (260 ⁽¹⁾)	245/180 (280 ⁽¹⁾)	350/257 (375 ⁽¹⁾)
Maksymalny moment obrotowy (Nm)	343	343	509
Zużycie energii w cyklu mieszanym WLTP (kWh/100 km)	15,5	15,9	16,6
Typ akumulatora / Pojemność (kWh)	Litowo-jonowy (NMC) / 73,7		Litowo-jonowy (NMC) / 97,2
Napięcie akumulatora (V)	400		
Emisja CO ₂ (g/km)	0		

	FWD 230	FWD LONG RANGE 245	AWD LONG RANGE 350
ZASIĘG 100% ELEKTRYCZNY			
Zasięg w cyklu mieszanym WLTP (km)	550	750	688
Zasięg w cyklu miejskim WLTP (km)	655	909	778

	FWD 230	FWD LONG RANGE 245	AWD LONG RANGE 350
ZAWIESZENIE - HAMULCE - OPONY			
Typ napędu	Napęd przedni	Napęd przedni	Napęd na 4 koła
Zawieszenie przednie	Kolumny MacPhersona		
Zawieszenie tylne	Wielowahaczowe		
Hamulce przednie	Tarcze wentylowane 365 x 37 mm, zaciski 2-tłoczkowe 44 mm		
Hamulce tylne	Tarcze 356 x 26 mm, zaciski 1-tłoczkowe 48 mm		
Opony	235/55 R19 235/50 R20	235/55 R19 235/50 R20 255/40 R21	235/50 R20 255/40 R21

	FWD 230	FWD LONG RANGE 245	AWD LONG RANGE 350
POJEMNOŚCI			
Liczba miejsc	5		
Pojemność schowków we wnętrzu (l)	31,8		
Max. pojemność bagażnika w litrach (w standardzie VDA 211)	620		581
Pojemność bagażnika z audio HiFi Electra 3D by Focal (l)	605		566
Pojemność bagażnika z kołem zapasowym (l)	574		-
Max. pojemność bagażnika do dachu ze złożonymi oparciami (l)	1873		1834
Poj. bag. do dachu ze złożonymi oparciami z Electra 3D by Focal (l)	1834		1818
Poj. bag. do dachu ze złożonymi oparciami z kołem zapasowym (l)	1827		-

(1) Moc w trybie boost dostępna tylko przy wysokim poziomie naładowania akumulatora. (2) Masy mogą się zmieniać w zależności od opcji i wyposażenia.
 (3) Różnica między MTAC a minimalną masą własną. (4) W ramach limitu MTRA. WLTP = Worldwide Harmonised Light Vehicle Test Procedure

	FWD 230	FWD LONG RANGE 245	AWD LONG RANGE 350
ŁADOWANIE (20-80%)			
Czas ładowania z gniazdka domowego (1,8 kW)	29 h 40 min	38 h 55 min	38 h 55 min
Czas ładowania z Wallboxa (3,7 kW)	14 h 10 min	18 h 40 min	18 h 40 min
Czas ładowania z Wallboxa (7,4 kW)	6 h 55 min	9 h 05 min	9 h 05 min
Czas ładowania z Wallboxa (11 kW)	4 h 45 min	5 h 55 min	5 h 55 min
Szybkie ładowanie prądem stałym DC (>= 160 kW)	31 min	27 min	27 min

	FWD 230	FWD LONG RANGE 245	AWD LONG RANGE 350
UKŁAD KIEROWNICZY			
Wspomaganie układu kierowniczego	Standard		
Średnica zawracania między krawężnikami w m	11,3 (11,8 w przypadku obręczy 21")		

	FWD 230	FWD LONG RANGE 245	AWD LONG RANGE 350
MASY			
Minimalna masa własna ⁽²⁾ (kg)	2132	2180	2289
Ładowność z kierowcą ⁽³⁾ (kg)	508	520	511
Dopuszczalna masa całkowita (MTAC) (kg)	2640	2700	2800
Dopuszczalna masa przyczepy : bez hamulca / z hamulcem / z przeniesieniem obciążenia (kg)	750 / 1260 / 1460	750 / 1200 / 1450	750 / 1400 / 1600
Maksymalny nacisk na relingi dachowe (kg)	80		
Maksymalny statyczny nacisk na hak (kg)	80		
Maksymalna masa całkowita zestawu (MTRA) ⁽⁴⁾ (kg)	3840	3900	4200



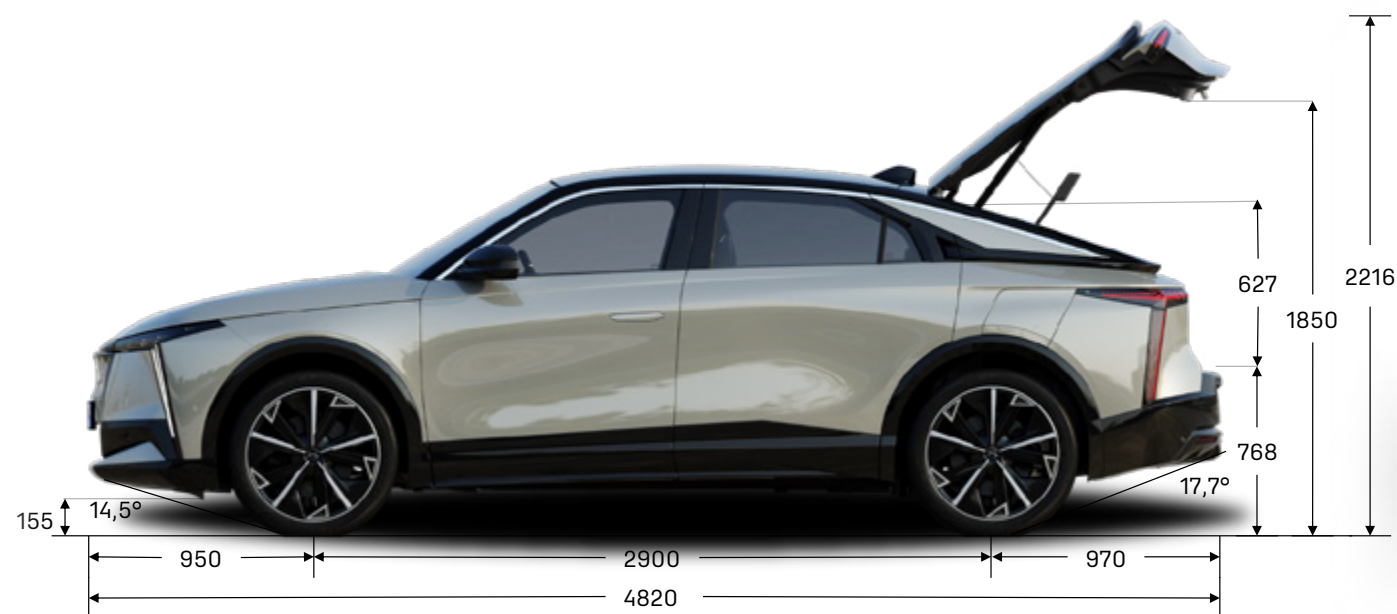
	FWD 230	FWD LONG RANGE 245	AWD LONG RANGE 350
OSIĄGI (tylko z kierowcą)			
Prędkość maksymalna (km/h)	190	190	190
1000 m ze startu zatrzymanego (s)	27,7	27,7	25,5
0-100 km/h (s)	7,7	7,8	5,4

	FWD 230	FWD LONG RANGE 245	AWD LONG RANGE 350
SKRZYNIA BIEGÓW			
Rodzaj	Automatyczna		

03

PORÓWNIANIA & CENY

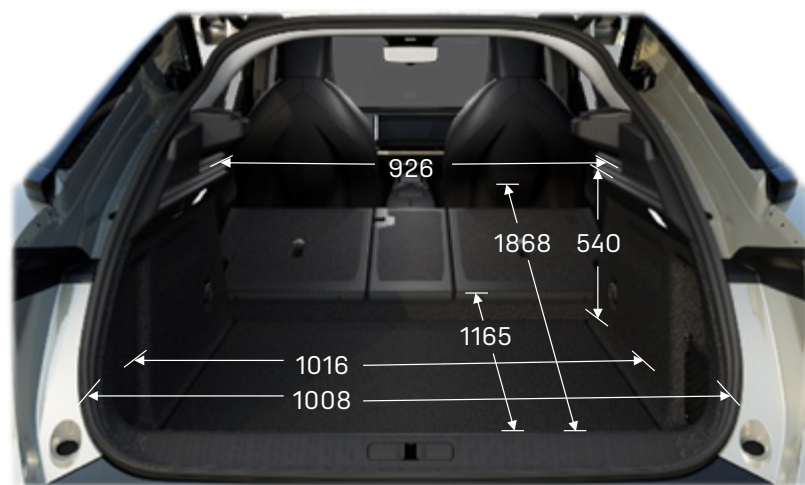
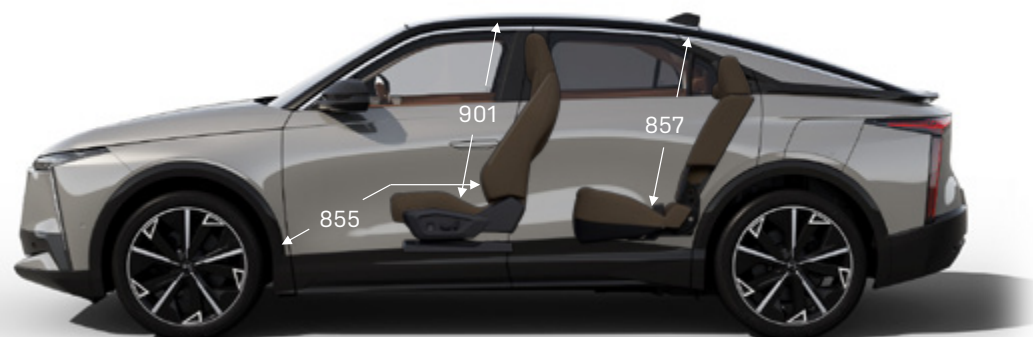
WYMIARY



03

PORÓWNIANIA & CENY

WYMIARY





04

AKCESORIA



04

UMOWY SERWISOWE

GŁÓWNE KORZYŚCI Z UMÓW SERWISOWYCH DS

PRZEDŁUŻONA
OCHRONA

Przebieg: od 10 tys. km do 200 tys. km
Czas trwania: maksymalnie do 8 lat
wliczając gwarancję umowną.

- Bezpłatna naprawa samochodu w przypadku usterek mechanicznych, elektrycznych, elektronicznych i hydraulicznych.
- Zastosowanie wyłącznie rekomendowanych, oryginalnych części zamiennych dystrybuowanych przez producenta.
- Program pomocy drogowej DS Assistance (naprawa na miejscu, holowanie do ASO).
- Kompletna opieka nad pasażerami od momentu unieruchomienia pojazdu w przypadku incydentu objętego umową i na czas jej trwania.
- Bezpłatne użyczenie samochodu zastępczego na czas naprawy awarii, objętej umową.

PRZEGLĄDY
PLUS

Przebieg: od 20 tys. km do 200 tys. km
Czas trwania: maksymalnie do 8 lat
wliczając gwarancję umowną

- Bezpłatna realizacja przeglądów pojazdu w idealnej zgodności z zaleceniami producenta.
- Zastosowanie wyłącznie rekomendowanych, oryginalnych części zamiennych i olejów homologowanych przez producenta.
- Program pomocy drogowej DS Assistance (naprawa na miejscu, holowanie do ASO).
- Kompletna opieka nad pasażerami od momentu unieruchomienia pojazdu w przypadku incydentu objętego umową i na czas jej trwania.

PEŁNA
OBSŁUGA

Przebieg: od 20 tys. km do 200 tys. km
Czas trwania: maksymalnie do 8 lat
wliczając gwarancję umowną

- Bezpłatna naprawa samochodu w przypadku usterek mechanicznych, elektrycznych, elektronicznych i hydraulicznych.
- Bezpłatna realizacja przeglądów pojazdu w idealnej zgodności z zaleceniami producenta.
- Zastosowanie wyłącznie rekomendowanych, oryginalnych części zamiennych i olejów homologowanych przez producenta.
- Program pomocy drogowej DS Assistance (naprawa na miejscu, holowanie do ASO).
- Kompletna opieka nad pasażerami od momentu unieruchomienia pojazdu w przypadku incydentu objętego umową i na czas jej trwania.
- Bezpłatne użyczenie samochodu zastępczego na czas naprawy awarii, objętej umową.

PEŁNA OBSŁUGA
PLUS

Przebieg: od 20 tys. km do 200 tys. km
Czas trwania: maksymalnie do 8 lat
wliczając gwarancję umowną

- Bezpłatna naprawa samochodu w przypadku usterek mechanicznych, elektrycznych, elektronicznych i hydraulicznych.
- Bezpłatna realizacja przeglądów pojazdu w idealnej zgodności z zaleceniami producenta.
- Zastosowanie wyłącznie rekomendowanych, oryginalnych części zamiennych i olejów homologowanych przez producenta.
- Bezpłatna wymiana części eksploatacyjnych, czyli części zamiennych i płynów podlegających zużyciu eksploatacyjnemu wraz z kosztem tych produktów.
- Bezpłatne użyczenie samochodu zastępczego na czas, kiedy samochód pozostaje w serwisie na przegląd przewidziany w planie przeglądów.
- Program pomocy drogowej DS Assistance (naprawa na miejscu, holowanie do ASO).
- Kompletna opieka nad pasażerami od momentu unieruchomienia pojazdu w przypadku incydentu objętego umową i na czas jej trwania.
- Bezpłatne użyczenie samochodu zastępczego na czas naprawy awarii, objętej umową.

PEŁNA OBSŁUGA
PREMIUM

Przebieg: od 20 tys. km do 200 tys. km
Czas trwania: maksymalnie do 8 lat
wliczając gwarancję umowną

- Bezpłatna naprawa samochodu w przypadku usterek mechanicznych, elektrycznych, elektronicznych i hydraulicznych.
- Bezpłatna realizacja przeglądów pojazdu w idealnej zgodności z zaleceniami producenta.
- Zastosowanie wyłącznie rekomendowanych, oryginalnych części zamiennych i olejów homologowanych przez producenta.
- Bezpłatna wymiana części eksploatacyjnych, czyli części zamiennych i płynów podlegających zużyciu eksploatacyjnemu wraz z kosztem tych produktów.
- Bezpłatne użyczenie samochodu zastępczego na czas, kiedy samochód pozostaje w serwisie na przegląd przewidziany w planie przeglądów.
- Bezpłatne, profesjonalne mycie kompletne wewnątrz i na zewnątrz samochodu po przeglądzie, z zastosowaniem najlepszych kosmetyków samochodowych.
- Program pomocy drogowej DS Assistance (naprawa na miejscu, holowanie do ASO).
- Kompletna opieka nad pasażerami od momentu unieruchomienia pojazdu w przypadku incydentu objętego umową i na czas jej trwania.
- Bezpłatne użyczenie samochodu zastępczego na czas naprawy awarii, objętej umową.





ONLY YOU to wyjątkowy program, zainspirowany Tobą i stworzony dla Ciebie. Oferuje pakiet spersonalizowanych usług, dostosowanych do indywidualnych potrzeb naszych klientów. Skorzystaj z uszytego na miarę rozwiązania i przeżyj unikalne doświadczenie DS. Usługi **ONLY YOU** są dostępne za pośrednictwem aplikacji MyDS, możesz również z nich skorzystać dzwoniąc do Działu Kontakt z Klientami DS pod numer **(22) 490 12 63⁽¹⁾**.

DS DO TWOICH USŁUG⁽¹⁾

- › Umów się na przegląd Twojego samochodu, aktualizację umowy leasingowej, wymianę opon zimowych itp. Konsultanci Marki DS są do Twojej dyspozycji od poniedziałku do piątku w godzinach 9 – 18. Odpowiedzą na wszelkie pytania i zajmą się powierzonymi im sprawami.

DS ASSISTANCE *

- › Możesz skorzystać z usługi DS ASSISTANCE w wypadku: usterki, kolizji, przebicia opony, zatankowania niewłaściwego paliwa. Działa 24 godziny na dobę, 7 dni w tygodniu. DS ASSISTANCE jest dostępna po naciśnięciu przycisku SOS & ASSISTANCE w samochodzie, w aplikacji MyDS lub dzwoniąc pod numer (22) 490 12 63⁽¹⁾.

APLIKACJA MYDS

- › Aplikacja MyDS to niezastąpiony towarzysz Twojej codzienności. Umożliwia ona bezpośredni dostęp do palety ekskluzywnych usług Only You. Dzięki niej cały czas pozostajesz w kontakcie z Twoim DS.

⁽¹⁾ Połączenie jest bezpłatne z telefonów stacjonarnych. W przypadku korzystania z telefonów komórkowych koszt połączenia zależy od taryfy operatora.

* DS Assistance udzieli pomocy w razie usterki mechanicznej, elektrycznej lub elektronicznej, wypadku, przebicia opony, utraty kluczyków lub zatrzaśnięcia ich w samochodzie, zatankowania nieodpowiedniego paliwa, awarii akumulatora. Właściciele, użytkownicy oraz pasażerowie ambulansów, lekkich pojazdów sanitarnych, pojazdów przeznaczonych do zarobkowego przewozu osób, taksówek, pojazdów do nauki jazdy, pojazdów przebudowanych, pojazdów używanych w zawodach sportowych, jak również pojazdów najmu krótkoterminowego i długoterminowego oraz pojazdów leasingowanych korzystają wyłącznie z usługi naprawy na miejscu/holowania. Ogólne warunki dostępne są w punktach sprzedaży DS Automobiles lub na stronie www.dsautomobiles.pl.

02


USŁUGI ŁĄCZNOŚCI



SOS & ASSISTANCE



E-REMOTE CONTROL



TELEMAINTENANCE DS*



REGULARNE AUTOMATYCZNE AKTUALIZACJE



GRY

PAKIET CONNECT ONE

DS Automobiles zapewnia pakiet usług łączności, dzięki którym możesz bardziej cieszyć się każdą chwilą za kierownicą. Przez okres 10 lat po zakupie samochodu możesz korzystać z nich zapewniając sobie bezpieczeństwo i spokój w podróży.

02

USŁUGI ŁĄCZNOŚCI



CONNECTED NAVIGATION



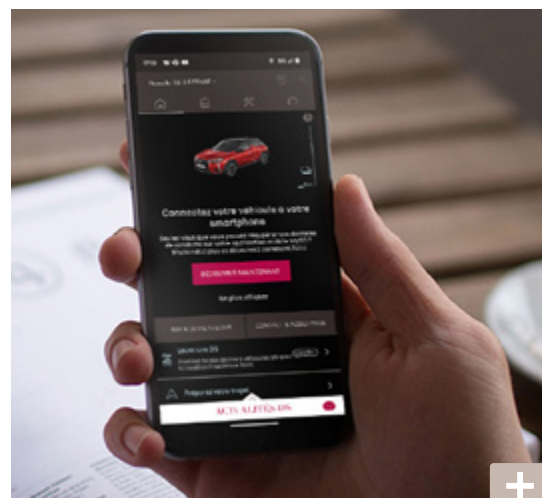
EV TRIP PLANNER

PAKIET CONNECT PLUS

Wliczona w cenę samochodu na okres 3 lat subskrypcja pakietu Connect Plus oferuje dodatkowe usługi łączności dla uzyskania optymalnych wrażeń z jazdy.



CHATGPT



REMOTE CONTROL



SEND2NAV

04

APLIKACJA MYDS


ŚWIAT DS W TWOIM SMARTFONIE



ZAWSZE POŁĄCZONY




ZAWSZE POINFORMOWANY



ZAWSZE W KONTAKCIE

Aplikacja MyDS została tak zaprojektowana, aby ułatwić Ci połączenie z samochodem i jego otoczeniem. Dzięki niej możesz uzyskać dostęp do wszystkich innowacyjnych usług Only You przydatnych w każdej podróży. Wszystkie modele DS są kompatybilne z aplikacją MyDS.

MyDS, aplikacja mobilna kompatybilna z iOS/Android.





DS AUTOMOBILES

