



DS AUTOMOBILES

CENY & DANE TECHNICZNE



MAJ 2026

TECHNOLOGICZNIE WYRAFINOWANY

N^o



DS AUTOMOBILES

TWÓJ DS STORE

SPIIS TREŚCI

POWITANIE 01 PREZENTACJA

MARKA

N°4 E-TENSE

N°4 HYBRID

N°4 PLUG-IN HYBRID 240

FORMUŁA E

EDYCJA LIMITOWANA

02 PERSONALIZACJA

GAMA

Z ZEWNĄTRZ

WNĘTRZE

TECHNOLOGIE

SYSTEM MULTIMEDIALNY

USŁUGI ŁĄCZNOŚCI

03 PORÓWNIANIA & CENY

SILNIKI

W STANDARDZIE

WNĘTRZA DS & TAPICERKI

KOLORY & OBREĆZE

WYPOSAŻENIE

DANE TECHNICZNE

WYMIARY

04 ŚWIAT DS

AKCESORIA

UMOWY SERWISOWE

USŁUGI DODATKOWE

MYDS



01

PREZENTACJA




01

AWANGARDA

Gdzie, jak nie w Paryżu, stolicy stylu i awangardy, mogło narodzić się auto „haute couture”. Dziś tak jak dawniej marka DS imponuje swoim innowacyjnym duchem z każdym nowym modelem, który wychodzi spod jej ręki.




DZIEDZICTWO




STYL



EKSKLUZYWNE WRAŻENIA



PARTNERSTWO



ELEKTRYFIKACJA

MARKA

ODKRYJ MARKĘ DS AUTOMOBILES

01

N°4 E-TENSE

W 100% ELEKTRYCZNY
NOWOCZESNY DESIGN
I ZAAWANSOWANE
TECHNOLOGIE

W 100 % elektryczny N°4 E-TENSE — hatchback o niepowtarzalnym charakterze, zbudowany na przełomowej platformie, która na nowo definiuje mobilność.

Zachwyca zarówno stylistyką, jak i technologią, urzekając czystą elegancją — kwintesencją sztuki rzemiosła marki DS Automobiles.

N°4 E-TENSE


W 100% ELEKTRYCZNY



OSIĄGI



WYRAFINOWANIE WE FRANCUSKIM STYLU

WYRAZISTY STYL I DOSKONAŁA
AERODYNAMIKA

01

N°4 HYBRID

PRZYJEMNOŚĆ JAZDY
BEZ KONIECZNOŚCI
ŁADOWANIA

Samodoładowujący się napęd

N°4 HYBRID wyposażony w silnik benzynowy połączony z samoładującym się napędem elektrycznym zapewnia swobodną jazdę, bez konieczności korzystania ze stacji ładowania i jest oszczędny pod względem zużycia paliwa i emisji CO₂.

Zalety napędu N°4 HYBRID:

- benzynowy silnik spalinowy,
- silnik elektryczny,
- akumulator litowo-jonowy 48V,
- dwusprzętowa skrzynia biegów




EMISJE



JAZDA W 100% ELEKTRYCZNA



ZUŻYCIE PALIWA



01

N°4 PLUG-IN HYBRID 240

N°4 PLUG-IN HYBRID 240

PLUG-IN HYBRID

DOŚWIADCZ
PRZYJEMNOŚCI
JAZDY Z NAPĘDEM
HYBRYDOWYM
TYPU PLUG-IN

Mobilność nowej generacji

Przeżyj niezwykle wrażenia z jazdy z napędem hybrydowym typu plug-in. Łączy on elastyczność i dynamikę napędu elektrycznego z komfortem silnika benzynowego. Dzięki napędowi hybrydowemu typu plug-in N°4 oferuje do 81 kilometrów zasięgu w trybie 100% elektrycznym, zależnie od cyklu WLTP.



EMISJE I ZUŻYCIE PALIWA



CISZA I KOMFORT JAZDY



JAZDA W KAŻDYCH WARUNKACH




01

N°4 E-TENSE I PLUG-IN HYBRID

SPOSOBY ŁADOWANIA

SPOSOBY
ŁADOWANIA


Ładowanie to niezbędna czynność, aby w pełni wykorzystać zalety samochodu z napędem elektrycznym lub hybrydowym typu plug-in. Gdy nie korzystasz z samochodu, podłącz go do gniazda ładowania. W warunkach domowych masz do wyboru różne rodzaje ładowania.



DS WALLBOX



GNIAZDO WZMOCNIONE



GNIAZDO DOMOWE



01

FORMUŁA E

DS AUTOMOBILES BIERZE UDZIAŁ W MISTRZOSTWACH ŚWIATA FORMUŁY E

Formuła E to mistrzostwa w 100% elektrycznych jednomiejscowych bolidów uznanych przez Międzynarodową Federację Samochodową, których pierwszy wyścig odbył się w 2014 roku.

Marka DS Automobiles jest zaangażowana w Formułę E od 2015 roku. Zapisała się w historii tej dyscypliny, zdobywając dwa podwójne tytuły mistrzowskie (zespoły i kierowcy) w 2019 i 2020 roku z imponującą liczbą zwycięstw i miejsc na podium. Dziś DS nadal wyróżnia się jako najczęściej nagradzana marka z rekordową liczbą punktów zdobytych od czasu powstania mistrzostw.

W tym sezonie DS współpracuje z Penske Autosport w ramach DS PENSKE FORMULA E TEAM

Dlaczego DS Automobiles jest zaangażowana w Formułę E?

« Z toru na drogę »

Sport motorowy to dla DS Automobiles prawdziwe laboratorium. Umożliwia testowanie w ekstremalnych warunkach technologii, które w przyszłości mogą zostać przeniesione do naszych samochodów używanych na co dzień.

Wyścigi umożliwiają transfer technologii z bolidów elektrycznych do naszych modeli elektrycznych i plug-in hybrid.



01

EDYCJA LIMITOWANA

DS PERFORMANCE Line

DS Automobiles prezentuje wersję N°4 DS Performance Line. W porównaniu z wersją PALLAS, wyposażenie standardowe zostało uzupełnione, m.in. o elektrycznie regulowane przednie fotele, DS IRIS SYSTEM, tapicerkę z Alcantary®, laminowane przednie i tylne szyby boczne z izolacją akustyczną oraz przyciemniane tylne szyby.



MAŁY ŻŁOTY DIAMENT



PERSONALIZACJA DS PERFORMANCE Line



OBUDOWY LUSTEREK BOCZNYCH
W KOLORZE ŻŁOTYM





KON
FIGU
RA
CJA

PODRÓŻ

AWANGARDOWE PODEJŚCIE W IMIĘ DOSKONAŁOŚCI

DS AUTOMOBILES

N°4
E-TENSE

02

PERSONALIZACJA



02

GAMA N°4

WERSJE



02

PALLAS

OD 154 300 ZŁ

GAMA N°4

WERSJE

Ważne elementy wykończenia :

- › Tempomat adaptacyjny Stop&Go
- › Czujniki parkowania z przodu i z tyłu z kamerą cofania
- › Podgrzewane przednie fotele
- › System multimedialny z bezprzewodowym Apple CarPlay oraz Android Auto
- › Centralny ekran dotykowy oraz cyfrowy zestaw wskaźników o przekątnej 10,25"

Zobacz wyposażenie standardowe

Dane techniczne

KONFIGURUJ



Dostępne silniki

DIESEL
ELEKTRYCZNY
HYBRYDA MHEV 48V
HYBRYDA PHEV

BLUEHDI 130
E-TENSE 213
HYBRID 145
PLUG-IN HYBRID 240

Prezentowany model z obręczami aluminiowymi 19" SAPPORO i lakierem Alabaster White.

02

GAMA N°4

WERSJE

DS PERFORMANCE Line

OD 161 300 ZŁ

Ważne elementy wykończenia :

- > DS IRIS SYSTEM z Connected Navigation 3D
- > Elektrycznie sterowane przednie fotele z masażem
- > Charakterystyczne elementy stylistyczne DS PERFORMANCE Line
- > Laminowane przednie i tylne szyby boczne z izolacją akustyczną

[Zobacz wyposażenie standardowe](#)
[Dane techniczne](#)
[KONFIGURUJ](#)


Dostępne silniki

DIESEL
ELEKTRYCZNY
HYBRYDA MHEV 48V
HYBRYDA PHEV

BLUEHDI 130
E-TENSE 213
HYBRID 145
PLUG-IN HYBRID 240

Prezentowany model z obręczami aluminiowymi 19" MINNEAPOLIS i lakierem Cashmere.

02

GAMA N°4

WERSJE

ÉTOILE – ALCANTARA®

OD 177 300 ZŁ

**Ważne elementy wykończenia
w porównaniu do wersji PALLAS :**

- > ADML PROXIMITY -
Keyless Entry & Start
- > DS DRIVE ASSIST
- > DS IRIS SYSTEM
- > DS MATRIX LED VISION
- > Elektrycznie sterowane przednie
fotele z masażem

[Zobacz wyposażenie
standardowe](#)[Dane techniczne](#)[KONFIGURUJ](#)**Dostępne silniki**

DIESEL
ELEKTRYCZNY
HYBRYDA MHEV 48V
HYBRYDA PHEV

BLUEHDI 130
E-TENSE 213
HYBRID 145
PLUG-IN HYBRID 240

Prezentowany model z obręczami aluminiowymi 19" LIMA i lakierem Perla Nera Black.

02

GAMA N°4

WERSJE

ÉTOILE – SKÓRA NAPPA

OD 193 300 ZŁ

Ważne elementy wykończenia w porównaniu do wersji ÉTOILE Alcantara® :

- > DS EXTENDED HEAD UP DISPLAY
- > Tapicerka ze skóry Nappa w kolorze Criollo Brown z motywem bransolety zegarka
- > Kierownica obszyta skórą w kolorze Criollo Brown

[Zobacz wyposażenie standardowe](#)
[Dane techniczne](#)
[KONFIGURUJ](#)


Dostępne silniki

DIESEL
HYBRYDA MHEV 48V
HYBRYDA PHEV

BLUEHDI 130
HYBRID 145
PLUG-IN HYBRID 240

Prezentowany model z obręczami aluminiowymi 19" LIMA i lakierem Crystal Pearl.

02

WYGLĄD ZEWNĘTRZNY

OBRĘCZE

**OBRĘCZE ALUMINIOWE 19" SAPPORO⁽¹⁾ (ZHS9)**

Dostępne w standardzie dla wersji PALLAS

**OBRĘCZE ALUMINIOWE 19" MINNEAPOLIS⁽¹⁾ (ZHT1)**Dostępne jako opcja dla wersji PALLAS, ÉTOILE - Alcantara®, ÉTOILE - Skóra Nappa
Dostępne w standardzie dla wersji DS PERFORMANCE Line**OBRĘCZE ALUMINIOWE 19" SEVILLA⁽¹⁾ (ZHT4)**Dostępne jako opcja dla wersji ÉTOILE - Alcantara®,
ÉTOILE - Skóra Nappa**OBRĘCZE ALUMINIOWE 19" LIMA⁽¹⁾ (ZHT2)**Dostępne w standardzie dla wersji ÉTOILE - Alcantara®, ÉTOILE - Skóra Nappa.
Dostępne jako opcja dla wersji PALLAS
oraz z oponami całorocznymi jako opcja dla wersji PALLAS,
DS PERFORMANCE Line, ÉTOILE - Alcantara®, ÉTOILE - Skóra Nappa**OBRĘCZE ALUMINIOWE 19" LAUSANNE⁽²⁾ (ZHSC)**

Dostępne w standardzie dla wersji PALLAS

**OBRĘCZE ALUMINIOWE 19" ZURICH⁽²⁾ (ZHSD)**Dostępne w standardzie dla wersji DS PERFORMANCE Line,
ÉTOILE - Alcantara®
Dostępne jako opcja dla wersji PALLAS**OBRĘCZE ALUMINIOWE 20" SYDNEY⁽³⁾ (ZHT8)**Dostępne jako opcja dla wersji DS PERFORMANCE Line,
ÉTOILE - Alcantara®, ÉTOILE - Skóra Nappa

(1) Tylko dla wersji HYBRID, BlueHDi oraz PLUG-IN HYBRID



(2) Tylko dla wersji E-TENSE

(3) Tylko dla wersji PLUG-IN HYBRID

02

WYGLĄD ZEWNĘTRZNY

KOLORY NADWOZIA

**ALABASTER WHITE (MOSU)**Metalizowany
Dostępny jako opcja**CRYSTAL PEARL (MOPH)**Metalizowany
Dostępny jako opcja**PERLA NERA BLACK (M09V)**Metalizowany
Dostępny jako opcja**NIGHT FLIGHT (M0A1)**Metalizowany
Dostępny w standardzie**CASHMERE (POSD)**Metalizowany
Dostępny jako opcja

02

WYGLĄD WNETRZA


WNĘTRZE WYKOŃCZONE TKANINĄ TUNGSTEN DIAMOND I DS CANVAS W KOLORZE BASALT BLACK



02

WYGLĄD WNETRZA


WNĘTRZE WYKOŃCZONE ALCANTARĄ®
W KOLORZE BASALT BLACK



02

WYGLĄD WNETRZA

WNĘTRZE WYKOŃCZONE SKÓRĄ NAPPA
W KOLORZE CRIOLLO BROWN



02

TECHNOLOGIE

KOMFORT i BEZPIECZEŃSTWO



DS MATRIX LED VISION



DS DRIVE ASSIST 2.0



DS DRIVE ASSIST



HIFI FOCAL ELECTRA®

02

SYSTEM MULTIMEDIALNY



DS IRIS SYSTEM

**KOMFORT
i
BEZPIECZEŃSTWO**



BEZPRZEWODOWY MIRROR SCREEN



DS EXTENDED HEAD-UP DISPLAY

02

USŁUGI ŁĄCZNOŚCI



SOS & ASSISTANCE



E-REMOTE CONTROL



TELEMAINTENANCE DS*



REGULARNE AUTOMATYCZNE AKTUALIZACJE



GRY

PAKIET CONNECT ONE

DS Automobiles zapewnia pakiet usług łączności, dzięki którym możesz bardziej cieszyć się każdą chwilą za kierownicą. Przez okres 10 lat po zakupie samochodu możesz korzystać z nich zapewniając sobie bezpieczeństwo i spokój w podróży.

02

USŁUGI ŁĄCZNOŚCI



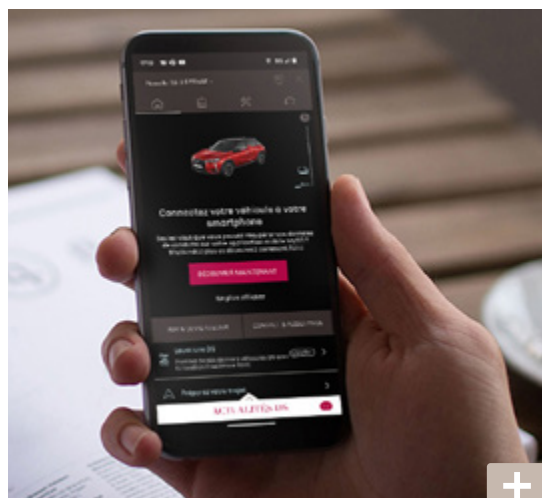
CONNECTED NAVIGATION



EV TRIP PLANNER



CHATGPT



REMOTE CONTROL



SEND2NAV

PAKIET CONNECT PLUS

Wliczona w cenę samochodu na okres 3 lat subskrypcja pakietu Connect Plus oferuje dodatkowe usługi łączności dla uzyskania optymalnych wrażeń z jazdy.

03

PORÓWNIANIA & CENY



03

PORÓWNANIA & CENY

SILNIKI

	Emisja CO ₂ (g/km) WLTP	PALLAS		DS PERFORMANCE Line		ÉTOILE - ALCANTARA®		ÉTOILE - SKÓRA NAPPA	
		Kody wersji	Cena w PLN (brutto)	Kody wersji	Cena w PLN (brutto)	Kody wersji	Cena w PLN (brutto)	Kody wersji	Cena w PLN (brutto)
HYBRYDA MHEV 48V									
HYBRID 145	117	1SD4A5NJHWC0A064	154 300 zł	1SD4A5NJHWC0J264	161 300 zł	1SD4A5TJHWC0A064	177 300 zł	1SD4A5VJHWC0A064	193 300 zł
DIESEL									
BLUEHDI 130	137 - 139	1SD4A5NP41C0A064	159 900 zł	1SD4A5NP41C0J264	166 900 zł	1SD4A5TP41C0A064	182 900 zł	1SD4A5VP41C0A064	198 900 zł
HYBRYDA PHEV									
PLUG-IN HYBRID 240	60	1SD4A5NR17C0A064	199 600 zł	1SD4A5NR17C0J264	206 600 zł	1SD4A5TR17C0A064	222 600 zł	1SD4A5VR17C0A064	238 600 zł
ELEKTRYCZNY									
E-TENSE 213	0	1SD4A5NZJFC0A064	199 600 zł	1SD4A5NZJFC0J264	206 600 zł	1SD4A5TZJFC0A064	222 600 zł		

03

PALLAS
6 poduszek powietrznych (kierowcy i pasażera / kurtyny / przednie poduszki boczne)
ABS, kontrola trakcji (ASR) i system stabilizacji toru jazdy (ESP)
Bezramkowe, elektrochromatyczne lustro wsteczne
Elektryczny hamulec postojowy
Hill Assist - asystent ruszania pod górę
Kontrola stabilności jazdy przyczepy (TSA)
Lusterka zewnętrzne podgrzewane, elektrycznie składane, z oświetleniem powitalnym
Mocowania ISOFIX (fotel pasażera z przodu, skrajne siedzenia z tyłu)
SOS & ASSISTANCE
System monitorowania ciśnienia w oponach
Automatyczne światła mijania z czujnikiem zmierzchu
High Beam Assist (HBA) - system automatycznego przełączania świateł mijania na drogowe
Reflektory ECO LED
Tyłne światła Full LED z efektem łusek
Tempomat adaptacyjny Stop&Go (ACC)
Asystent utrzymania pasa ruchu (LKA)
System automatycznego hamowania awaryjnego (AEBS)
Rozszerzony system rozpoznawania znaków drogowych (ETSR)
System ostrzegania o spadku uwagi kierowcy (DAA3)
Bezkluczykowe uruchamianie silnika
Czujniki parkowania z przodu i z tyłu z kamerą cofania
Elektrycznie sterowane przednie i tylne szyby „one-touch” z funkcją zapobiegania przycięcia palców
Elektrycznie sterowany fotel kierowcy
Kierownica regulowana na wysokość i głębokość
Klimatyzacja automatyczna dwustrefowa
Ostony przeciwsłoneczne kierowcy i pasażera z lusterkami do makijażu oraz oświetleniem LED
Laminowane przednie szyby boczne z izolacją akustyczną
Przednia szyba z izolacją akustyczną
Podgrzewane przednie fotele
Podłokietnik centralny z tyłu z otworem na narty
Przełącznik trybu jazdy
Składane oparcie tylnej kanapy dzielone w proporcjach 1/3-2/3
System oczyszczania powietrza (AQS + Clean Cabin)
Emblemat PALLAS na masce
Wysuwane klamki drzwi
Kierownica obszyta skórą w kolorze Basalt Black
Oświetlenie LED przestrzeni na nogi z przodu
Oświetlenie nastrojowe wnętrza Polyambient
Centralny ekran dotykowy HD o przekątnej 10,25”
Cyfrowy zestaw wskaźników HD o przekątnej 10,25”
System multimedialny z bezprzewodowym Apple CarPlay oraz Android Auto
Gniazdo 12V z przodu oraz w bagażniku
Pakiet usług łączności Connect PLUS na 3 lata
2 Porty USB-C z przodu oraz z tyłu (1 ładowanie, 1 dane/ładowanie)



DS PERFORMANCE Line
DS IRIS SYSTEM z Connected Navigation 3D i bezprzewodowym Apple CarPlay oraz Android Auto
Emblemat DS PERFORMANCE Line na desce rozdzielczej
Aluminiowe nakładki pedałów i podnózek
Elektrycznie sterowane przednie fotele z masażem
- Elektryczna regulacja wzdłużna, pochylecia oparcia oraz wysokości
- Regulacja podparcia odcinka lędźwiowego w 4 kierunkach
- Regulacja zagłówka w 4 kierunkach
Laminowane przednie i tylne szyby boczne z izolacją akustyczną, tylne szyby przyciemniane
Wykończenie nadwozia DS PERFORMANCE Line:
- Emblemat DS PERFORMANCE Line na masce
- Obudowy lusterek bocznych w kolorze złotym
- Naklejki na słupkach C w kolorze złotym
- „Diament” i cyfra „4” w emblemacie na klapie bagażnika w kolorze złotym
- Centralne dekielki felg w kolorze złotym
- Listwy nad linią szyb bocznych w kolorze czarnym błyszczącym
Tapicerka z Alcantary® w kolorze Basalt Black



ÉTOILE - ALCANTARA®
ADML PROXIMITY - Keyless Entry & Start
DS MATRIX LED VISION - adaptacyjne reflektory matrycowe
Asystent pozycjonowania na pasie ruchu (LPA)
System monitorowania martwego pola (LCA)
DS IRIS SYSTEM z Connected Navigation 3D i bezprzewodowym Apple CarPlay oraz Android Auto
Bezprzewodowa ładowarka do smartfona
Podgrzewana przednia szyba
Podgrzewana kierownica
Laminowane przednie i tylne szyby boczne z izolacją akustyczną, tylne szyby przyciemniane
Emblemat ÉTOILE na masce
Elektrycznie sterowane przednie fotele z masażem
- Elektryczna regulacja wzdłużna, pochylecia oparcia oraz wysokości
- Regulacja podparcia odcinka lędźwiowego w 4 kierunkach
- Regulacja zagłówka w 4 kierunkach
Aluminiowe listwy progowe z przodu
Aluminiowe nakładki pedałów i podnózek
Dywaniki przednie i tylne
Tapicerka z Alcantary® w kolorze Basalt Black



ÉTOILE - SKÓRA NAPPA
DS EXTENDED HEAD-UP DISPLAY - rozszerzony wyświetlacz przezierny
Tapicerka ze skóry Nappa w kolorze Criollo Brown
Kierownica obszyta skórą w kolorze Criollo Brown ze skórzaną osłoną poduszki powietrznej
Elektrycznie sterowane przednie fotele
- Elektryczna regulacja wzdłużna, pochylecia oparcia, wysokości oraz pochylecia siedziska fotela kierowcy
- Elektryczna regulacja wzdłużna, pochylecia oparcia oraz wysokości fotela pasażera
- Pamięć fotela kierowcy (włącznie z lusterkami)
- Regulacja podparcia ud w fotelu kierowcy
- Regulacja podparcia odcinka lędźwiowego w 4 kierunkach
- Regulacja zagłówka w 4 kierunkach

PORÓWNIANIA & CENY

WYPOSAŻENIE STANDARDOWE

03

PORÓWNIANIA & CENY

WNĘTRZA & TAPICERKI

WNĘTRZA	Kody opcji	PALLAS	DS PERFORMANCE Line	ÉTOILE - ALCANTARA®	ÉTOILE - SKÓRA NAPPA
		Cena w PLN (brutto)	Cena w PLN (brutto)	Cena w PLN (brutto)	Cena w PLN (brutto)
Tapicerka z tkaniny Tungsten Diamond i DS Canvas w kolorze Basalt Black	FUFV (OPFU)	●	-	-	-
Tapicerka z Alcantary® w kolorze Basalt Black	FVFE (OPFV)	-	●	●	-
Tapicerka ze skóry Nappa w kolorze Criollo Brown	C3FH (OPC3)	-	-	-	●

● Standard - : Niedostępne

WYKOŃCZENIA	Kody opcji	FOTELE	BOCZKI DRZWI	PANEL DESKI ROZDZIELCZEJ	PODŁOKIETNIKI	KIEROWNICA	PODSUFITKA
Tapicerka z tkaniny Tungsten Diamond i DS Canvas w kolorze Basalt Black	FUFV (OPFU)	Tkanina Tungsten Diamond i DS Canvas w kolorze Basalt Black	DS Canvas w kolorze Basalt Black	DS Canvas w kolorze Basalt Black	DS Canvas	Skóra licowa	Jasna
Tapicerka z Alcantary® w kolorze Basalt Black	FVFE (OPFV)	Alcantara® i DS Canvas w kolorze Basalt Black	Alcantara® i DS Canvas w kolorze Basalt Black	Alcantara®	DS Canvas	Skóra licowa	
Tapicerka ze skóry Nappa w kolorze Criollo Brown	C3FH (OPC3)	Skóra Nappa w kolorze Criollo Brown z motywem bransolety zegarka	Skóra Nappa w kolorze Criollo Brown	Skóra Nappa w kolorze Criollo Brown	Skóra Nappa w kolorze Criollo Brown	Skóra licowa w kolorze Criollo Brown	

03

PORÓWNIANIA & CENY

KOLORY & OBRĘCZE

KOLORY	Kody opcji	PALLAS	DS PERFORMANCE Line	ÉTOILE - ALCANTARA®	ÉTOILE - SKÓRA NAPPA
		Cena w PLN (brutto)	Cena w PLN (brutto)	Cena w PLN (brutto)	Cena w PLN (brutto)
Alabaster White (M)	M0SU	3 000 zł	3 000 zł	3 000 zł	3 000 zł
Crystal Peel (M)	M0PH	3 000 zł	3 000 zł	3 000 zł	3 000 zł
Cashmere Blue (M)	P0SD	3 000 zł	3 000 zł	3 000 zł	3 000 zł
Night Flight (M)	M0A1	0 zł	0 zł	0 zł	0 zł
Perla Nera Black (M)	M09V	3 000 zł	3 000 zł	3 000 zł	3 000 zł

(M) : Metalizowany - (P) : Perłowy

OBRĘCZE	Kody opcji	PALLAS	DS PERFORMANCE Line	ÉTOILE - ALCANTARA®	ÉTOILE - SKÓRA NAPPA
		Cena w PLN (brutto)	Cena w PLN (brutto)	Cena w PLN (brutto)	Cena w PLN (brutto)
Obręcze aluminiowe 19" SAPPORO	ZHS9	● ⁽¹⁾	-	-	-
Obręcze aluminiowe 19" LAUSANNE	ZHSC	● ⁽²⁾	-	-	-
Obręcze aluminiowe 19" LIMA	ZHT2	1 400 zł ⁽¹⁾	-	● ⁽¹⁾	● ⁽¹⁾
Obręcze aluminiowe 19" LIMA z oponami całorocznymi z oznaczeniem 3PMSF (205/55 R19)	ZHS8	2 200 zł ⁽¹⁾	2 200 zł ⁽¹⁾	800 zł ⁽¹⁾	800 zł ⁽¹⁾
Obręcze aluminiowe 19" MINNEAPOLIS	ZHT1	1 400 zł ⁽¹⁾	● ⁽¹⁾	1 400 zł ⁽¹⁾	1 400 zł ⁽¹⁾
Obręcze aluminiowe 19" ZURICH	ZHSD	1 400 zł ⁽²⁾	● ⁽²⁾	● ⁽²⁾	-
Obręcze aluminiowe 19" SEVILLA	ZHT4	-	-	1 400 zł ⁽¹⁾	1 400 zł ⁽¹⁾
Obręcze aluminiowe 20" SYDNEY	ZHT8	-	4 200 zł ⁽³⁾	3 700 zł ⁽³⁾	3 700 zł ⁽³⁾

● Standard - : Niedostępne

(1) Tylko dla wersji HYBRID, BlueHdi oraz PLUG-IN HYBRID

(2) Tylko dla wersji E-TENSE

(3) Tylko dla wersji PLUG-IN HYBRID



SAPPORO



LAUSANNE



LIMA



ZURICH



MINNEAPOLIS



SEVILLA



SYDNEY

03

PORÓWNIANIA & CENY

WYPOSAŻENIE

WYPOSAŻENIE	Kody opcji	PALLAS	DS PERFORMANCE Line	ÉTOILE - ALCANTARA®	ÉTOILE - SKÓRA NAPPA
BEZPIECZEŃSTWO					
6 poduszek powietrznych (kierowcy i pasażera / kurtyny / przednie poduszki boczne)	NF18 / OP01	●	●	●	●
ABS, kontrola trakcji (ASR) i system stabilizacji toru jazdy (ESP)	UF01	●	●	●	●
Alarm z superblokadą drzwi	AB13	-	1 500 zł	P	P
Bezramkowe, elektrochromatyczne lusterko wsteczne	RL06	●	●	●	●
Elektryczny hamulec postojowy	FH05	●	●	●	●
Hill Assist - asystent ruszania pod górę		●	●	●	●
Kontrola stabilności jazdy przyczepy (TSA)		●	●	●	●
Lusterka zewnętrzne podgrzewane, elektrycznie składane, z oświetleniem powitalnym	HU13	●	●	●	●
Lusterka zewnętrzne elektrochromatyczne, podgrzewane, elektrycznie składane, z projekcją logo DS na ziemi	HU23	-	-	P	P
Mocowania ISOFIX (fotel pasażera z przodu, skrajne siedzenia z tyłu)		●	●	●	●
Opony całoroczne z oznaczeniem 3PMSF	* Dostępne tylko z obręczami LIMA oraz dla napędów HYBRID 145 i PLUG-IN HYBRID 240 ZHS8	2 200 zł*	2 200 zł*	800 zł*	800 zł*
Przygotowanie pod koło zapasowe	* Dostępne tylko dla wersji HYBRID 145 RS19	●*	●*	●*	●*
SOS & ASSISTANCE	YR22	●	●*	●	●
System monitorowania ciśnienia powietrza w oponach	UE05	●	●	●	●
Zestaw naprawczy do opon	LV02	●	●	●	●
OŚWIETLENIE					
Automatyczne światła mijania z czujnikiem zmierzchu	YQ01	●	●	●	●
High Beam Assist (HBA) - system automatycznego przełączania świateł mijania na drogowe	YQ02	●	●	●	●
Reflektory ECO LED	LA10	●	●	-	-
DS MATRIX LED VISION - adaptacyjne reflektory matrycowe	Zawiera tylne, dynamiczne kierunkowskazy LED YQ03	-	-	●	●
Tylne światła Full LED z efektem łusek		●	●	●	●
SYSTEMY WSPOMAGANIA KIEROWCY (ADAS)					
PAKIET BEZPIECZEŃSTWA	- Tempomat adaptacyjny Stop&Go (ACC) - Asystent utrzymania pasa ruchu (LKA) - System automatycznego hamowania awaryjnego (AEBS) - Rozszerzony system rozpoznawania znaków drogowych (ETSR) - DS DRIVER ATTENTION MONITORING (DAA4) - system monitorowania zmęczenia kierowcy przy użyciu kamery na podczerwień ZV00	●	●	-	-

● : Standard - : Niedostępne P : Wyposażenie dostępne w ramach pakietu

03

PORÓWNIANIA & CENY

WYPOSAŻENIE

WYPOSAŻENIE

		Kody opcji	PALLAS	DS PERFORMANCE Line	ÉTOILE - ALCANTARA®	ÉTOILE - SKÓRA NAPPA
SYSTEMY WSPOMAGANIA KIEROWCY (ADAS)						
DS DRIVE ASSIST	- Tempomat adaptacyjny Stop&Go (ACC) - Asystent pozycjonowania na pasie ruchu (LPA) - System monitorowania martwego pola (LCA) - System ostrzegania o ruchu poprzecznym z tyłu (RCTA) - System automatycznego hamowania awaryjnego (AEBS) - Rozszerzony system rozpoznawania znaków drogowych (ETSR) - DS DRIVER ATTENTION MONITORING (DAA4) - system monitorowania zmęczenia kierowcy przy użyciu kamery na podczerwień	ZV0S	-	P	●	●
DS DRIVE ASSIST 2.0	- Tempomat adaptacyjny Stop&Go (ACC) - System półautomatycznej zmiany pasa ruchu (SALC) - System inteligentnej adaptacji do oczekiwanej prędkości (A-ISA) - Asystent pozycjonowania na pasie ruchu (LPA) - System monitorowania martwego pola (LCA) - System ostrzegania o ruchu poprzecznym z tyłu (RCTA) - System automatycznego hamowania awaryjnego (AEBS) - Rozszerzony system rozpoznawania znaków drogowych (ETSR) - DS DRIVER ATTENTION MONITORING (DAA4) - system monitorowania zmęczenia kierowcy przy użyciu kamery na podczerwień	ZV1I	-	-	P	P
KOMFORT						
Bezkluczkowe uruchamianie silnika		YD02	●	●	-	-
ADML PROXIMITY - Keyless Entry & Start	Bezkluczkowy dostęp i uruchamianie - podczas podejścia do samochodu klamki wysuwają się automatycznie	YD07	P	P	●	●
Czujniki parkowania z przodu i z tyłu z kamerą cofania		1G07	●	●	●	●
VISION 360 - czujniki parkowania z przodu i z tyłu, system kamer 360°		1G18	-	-	P	P
Elektrycznie otwierana kłapa bagażnika		M002	1 200 zł	1 200 zł	-	-
Elektrycznie otwierana kłapa bagażnika z dostępem bez użycia rąk		D501	-	-	2 800 zł	P
Elektrycznie sterowane przednie i tylne szyby „one-touch” z funkcją zapobiegania przycięcia palców		LE05	●	●	●	●
Elektrycznie sterowany fotel kierowcy	- Elektryczna regulacja wzdłużna, pochylenia oparcia oraz wysokości fotela kierowcy - Regulacja podparcia odcinka lędźwiowego w 4 kierunkach w fotelu kierowcy - Regulacja zagłówek w 4 kierunkach * W wersji E-TENSE 213 regulacja wzdłużna jest manualna	WAJF / WAIT	●*	-	-	-
Elektrycznie sterowane przednie fotele z masażem	- Elektryczna regulacja wzdłużna, pochylenia oparcia oraz wysokości - Regulacja podparcia odcinka lędźwiowego w 4 kierunkach - Regulacja zagłówek w 4 kierunkach * W wersji E-TENSE 213 regulacja wzdłużna oraz regulacja wysokości fotela pasażera są manualne	WAHM / WAIQ / WAHQ	-	-	●*	-

● : Standard - : Niedostępne P : Wyposażenie dostępne w ramach pakietu

03

PORÓWNIANIA & CENY

WYPOSAŻENIE

WYPOSAŻENIE

	Kody opcji	PALLAS	DS PERFORMANCE Line	ÉTOILE - ALCANTARA®	ÉTOILE - SKÓRA NAPPA
KOMFORT					
Elektrycznie sterowane przednie fotele	WAEI	-	-	-	●
Kierownica regulowana na wysokość i głębokość		●	●	●	●
Klimatyzacja automatyczna dwustrefowa	RE07	●	●	●	●
Ostony przeciwstyczne kierowcy i pasażera z lusterkami do makijażu oraz oświetleniem LED	MG14	●	●	●	●
Laminowane przednie szyby boczne z izolacją akustyczną	S016	●	●	-	-
Laminowane przednie i tylne szyby boczne z izolacją akustyczną, tylne szyby przyciemniane	S004	1 500 zł	●	●	●
Przednia szyba z izolacją akustyczną	LW01	●	●	-	-
Podgrzewana przednia szyba	LW02	-	-	●	●
Podgrzewana kierownica	I301	-	-	●	●
Podgrzewane przednie fotele		●	●	●	●
Podłokietnik centralny z tyłu z otworem na narty	AU02	-	●	●	●
Przełącznik trybu jazdy		●	●	●	●
Składane oparcie tylnej kanapy dzielone w proporcjach 1/3-2/3	AL44	●	●	●	●
System oczyszczania powietrza (AQS + Clean Cabin)	O301	-	-	●	●
NADWOZIE					
Dach w kolorze Perla Nera Black	* Niedostępny z lakierem Perla Nera Black	JD20	1 600 zł*	1 600 zł*	1 600 zł*
Emblemat PALLAS na masce			●	-	-
Emblemat ÉTOILE na masce			-	●	●
Hak holowniczy demontowalny (manualnie)	* Niedostępny dla wersji E-TENSE 213	AQ05	2 300 zł*	2 300 zł*	2 300 zł*
Obudowy lusterek bocznych w kolorze nadwozia oraz usunięcie naklejek na słupkach C		YI29	-	-400 zł	-
Otwierany szyberdach		TC07	4 200 zł	4 200 zł	4 200 zł

● : Standard - : Niedostępne P : Wyposażenie dostępne w ramach pakietu

03

PORÓWNIANIA & CENY

WYPOSAŻENIE

WYPOSAŻENIE

NADWOZIE

		Kody opcji	PALLAS	DS PERFORMANCE Line	ÉTOILE - ALCANTARA®	ÉTOILE - SKÓRA NAPPA
Wykończenie nadwozia DS PERFORMANCE Line	- Emblemat DS PERFORMANCE Line na masce - Obudowy lusterek bocznych w kolorze złotym - Naklejki na słupkach C w kolorze złotym - „Diament” w emblemacie na klapie bagażnika w kolorze złotym - Centralne dekielki felg w kolorze złotym - Listwy nad linią szyb bocznych w kolorze czarnym błyszczącym	XI71	-	●	-	-
Wysuwane klamki drzwi		RZAN	●	●	●	●

WNĘTRZE

Aluminiowe listwy progowe z przodu		EE27	-	●	●	●
Aluminiowe nakładki pedałów i podnózek		YE02	-	●	●	●
Dywaniki przednie i tylne		SD02	-	-	●	●
Emblemat DS PERFORMANCE Line na desce rozdzielczej			-	●	-	-
Kierownica obszyta skórą w kolorze Basalt Black		VH54	●	●	●	-
Kierownica obszyta skórą w kolorze Criollo Brown ze skórzaną osłoną poduszki powietrznej		VH51	-	-	-	●
Oświetlenie LED przestrzeni na nogi z przodu		NK05	●	●	●	●
Oświetlenie nastrojowe wnętrza Polyambient	8 kolorów do wyboru	O103	●	●	●	●

MULTIMEDIA

Bezprzewodowa ładowarka do smartfona		E301	P	P	●	●
Centralny ekran dotykowy HD o przekątnej 10,25"		LX44	●	●	●	●
Cyfrowy zestaw wskaźników HD o przekątnej 10,25"			●	●	●	●
System multimedialny z bezprzewodowym Apple CarPlay oraz Android Auto		ZJAF	●	-	-	-
DS IRIS SYSTEM z Connected Navigation 3D i bezprzewodowym Apple CarPlay oraz Android Auto		ZJ44	P	●	●	●
DS EXTENDED HEAD-UP DISPLAY - rozszerzony wyświetlacz przezierny		YB01	-	P	P	●
Gniazdo 12V z przodu oraz w bagażniku		ES04	●	●	●	●
Pakiet usług łączności Connect PLUS na 3 lata		XD05	●	●	●	●
2 Porty USB-C z przodu oraz z tyłu (1 ładowanie, 1 dane/ładowanie)		5N07	●	●	●	●
System audio HiFi FOCAL ELECTRA®	14 głośników ze wzmacniaczem o mocy 690 W * Zawiera DS EXTENDED HEAD-UP DISPLAY	6F04	-	7 900 zł*	7 900 zł*	P

●: Standard - : Niedostępne P: Wyposażenie dostępne w ramach pakietu

03

PORÓWNIANIA & CENY

WYPOSAŻENIE

WYPOSAŻENIE

	Kody opcji	PALLAS	DS PERFORMANCE Line	ÉTOILE - ALCANTARA®	ÉTOILE - SKÓRA NAPPA
ELEKTRYFIKACJA - PLUG-IN HYBRID 240					
Kabel do ładowania Mode 2	NG39	●	●	●	●
Kabel do ładowania Mode 3	7S02	900 zł	900 zł	900 zł	900 zł
Ładowarka pokładowa (OBC) jednofazowa 3,7 kW	LZ01	●	●	●	●
PAKIET OBC 7,4 kW + KABEL MODE 3	J6AS	2 800 zł	2 800 zł	2 800 zł	2 800 zł
Wstępne ogrzewanie/chłodzenie wnętrza ustawiane za pomocą smartfona		●	●	●	●
ELEKTRYFIKACJA - E-TENSE 213					
Funkcja V2L - Vehicle to Load	Wymaga przejściówki dostępnej za dodatkową opłatą	●	●	●	-
Hamowanie rekuperacyjne sterowane za pomocą łopatek przy kierownicy		●	●	●	-
Kabel do ładowania Mode 3	7S02	●	●	●	-
Ładowarka pokładowa (OBC) trójfazowa 11 kW	LZ06	●	●	●	-
Pompa ciepła	2501	●	●	●	-
Wstępne ogrzewanie/chłodzenie wnętrza ustawiane za pomocą smartfona		●	●	●	-
PAKIETY					
PAKIET TECH	- DS IRIS SYSTEM - ADML PROXIMITY - Keyless Entry & Start - Ładowarka indukcyjna do smartfona	J6YJ	6 700 zł	-	-
PAKIET TECH (dla DS PERFORMANCE Line)	- DS DRIVE ASSIST - ADML PROXIMITY - Keyless Entry & Start - Ładowarka indukcyjna do smartfona	J66S	-	4 900 zł	-
PAKIET ABSOLUTE COMFORT	- System audio HiFi FOCAL ELECTRA® - Otwierany szyberdach - Elektrycznie otwierana klapa bagażnika z dostępem bez użycia rąk * Dostępny tylko dla wersji HYBRID 145	J6YN	-	-	11 200 zł*
PAKIET ABSOLUTE COMFORT	- Elektrycznie sterowane przednie fotele z masażem oraz wentylacją - System audio HiFi FOCAL ELECTRA® - Otwierany szyberdach - Elektrycznie otwierana klapa bagażnika z dostępem bez użycia rąk * Dostępny tylko dla wersji BlueHDi 130 i PLUG-IN HYBRID 240	J6YQ	-	-	14 000 zł*
PAKIET ABSOLUTE TECH	- DS DRIVE ASSIST 2.0 - VISION 360 - DS EXTENDED HEAD-UP DISPLAY (dla wersji ÉTOILE - Alcantara®) - Lusterka zewnętrzne elektrochromatyczne, podgrzewane, elektrycznie składane, z projekcją logo DS na ziemi - Alarm z superblokadą drzwi	J6I6	-	9 000 zł	5 300 zł

● : Standard - : Niedostępne P : Wyposażenie dostępne w ramach pakietu

03

PORÓWNANIA & CENY

DANE TECHNICZNE

	HYBRID 145	BLUEHDI 130	PLUG-IN HYBRID 240	E-TENSE 213
SILNIK				
Moc maksymalna ECE w KM/kW	145 / 107	130 / 96	240 / 176	213 / 157
Moc maksymalna silnika spalinowego KM (kW) przy obr/min	136 (100) / 5 500	130 (96) / 3 500	180 (132) / 6 000	-
Moc maksymalna silnika elektrycznego KM (kW) przy obr/min	28 (21)	-	125 (92)	213 (157)
Maksymalny moment obrotowy (Nm)	230	300	360	343
Liczba cylindrów	3	4	4	-
Pojemność skokowa (cm³)	1 199	1 499	1 598	-
Pojemność akumulatora netto (kWh)	0,43	-	14,6	58,3
Napięcie akumulatora (V)	48	-	320	400
Zasięg w 100% elektryczny w cyklu mieszanym WLTP (km)	-	-	78	450
Emisja CO ₂ (g/km)	116 - 117	137 - 139	58 - 60	0
Czas ładowania z gniazdka domowego (1,8 kW)	-	-	-	23 h 25 min
Czas ładowania z Wallboxa (3,7 kW)	-	-	4 h 20 min	10 h 55 min
Czas ładowania z Wallboxa (7,4 kW)	-	-	2 h 05 min (7,4 kW OBC) / 4 h 20 min (3,7 kW OBC)	5 h 20 min
Czas ładowania z Wallboxa (11 kW)	-	-	4 h 20 min	3 h 35 min
Szybkie ładowanie prądem stałym DC 20-80%	-	-	-	31 min
SKRZYNIA BIEGÓW				
Rodzaj	Automatyczna / eDCT6	Automatyczna / EAT8	Automatyczna / eDCT7	Automatyczna
Liczba biegów	6	8	7	1
UKŁAD KIEROWNICZY				
Wspomaganie układu kierowniczego	Elektryczne			
Średnica zawracania (m)	10,82			
NAPĘD / ZAWIESZENIE / HAMULCE				
Typ napędu	FWD			
Zawieszenie (przód)	Kolumny MacPhersona			
Zawieszenie (tył)	Belka skrętna			
Hamulce (przód)	Tarcze 304 x 28 mm	Tarcze 304 x 28 mm	Tarcze 330 x 30 mm	Tarcze 304 x 28 mm
Hamulce (tył)	Tarcze 268 x 12 mm	Tarcze 268 x 12 mm	Tarcze 290 x 12 mm	Tarcze 268 x 12 mm

03

PORÓWNIANIA & CENY

DANE TECHNICZNE

	HYBRID 145	BLUEHDI 130	PLUG-IN HYBRID 240	E-TENSE 213
POJEMNOŚCI				
Liczba miejsc	5			
Pojemność schowków we wnętrzu (l)	35,5	35,5	32,2	35,5
Max. pojemność bagażnika (l)	430	430	360	390
Max. pojemność bagażnika do dachu ze złożonymi oparciami (l)	1240	1240	1220	1260
Pojemność zbiornika paliwa (l)	52	52	40	-
Pojemność zbiornika AdBlue (l)	-	15	-	-
MASY / ŁADOWNOŚCI				
Minimalna masa własna ⁽¹⁾ (kg)	1463	1414	1693	1792
Ładowność ⁽²⁾ (kg)	542	586	507	458
Całkowita dopuszczalna masa całkowita (MTAC) (kg)	2005	2000	2200	2250
Dopuszczalna masa przyczepy bez hamulca (kg)	750	750	600	-
Dopuszczalna masa przyczepy z hamulcem (kg)	1295	1500	1300	-
Maksymalna masa całkowita zestawu (MTRA) ⁽³⁾	3300	3500	3500	-
OSIĄGI (tylko kierowca)				
Prędkość maksymalna (km/h)	202	203	233	160
0-100 km/h (s)	9,5	10,9	7,4	7,1

(1) Masy mogą się zmieniać w zależności od opcji i wyposażenia

(2) Różnica między MTAC a minimalną masą własną

(3) W ramach limitu MTRA

WLTP = Worldwide Harmonised Light Vehicle Test Procedure

03

PORÓWNANIA & CENY

WYMIARY ZEWNĘTRZNE



Długość (mm)	4 400
Szerokość ze złożonymi lusterkami (z rozłożonymi lusterkami) (mm)	1 830 (2061)
Wysokość (mm)	1 490
Zwis przedni (mm)	925
Zwis tylny (mm)	800
Prześwit (mm)	189
Rozstaw osi (mm)	2675
Pojemność bagażnika (l)	do 430
- Długość bagażnika (mm)	830
- Szerokość bagażnika między nadkolami (mm)	1104
- Wysokość bagażnika pod półką (mm)	533 / 474 (E-TENSE)



04

AKCESORIA N°4



DWUSTRONNA MATA DO BAGAŻNIKA - 1677398280



BEZPRZEWODOWA ŁADOWARKA DO SMARTFONA - 1684434580

Kody akcesoriów

Bezprzewodowa ładowarka do smartfona	1684434580
Dwustronna mata do bagażnika	1677398280
Hak holowniczy demontowany bez narzędzi	1669671280
Zestaw do przekształcenia samochodu VP/VASP	1677669980
Zestaw 2 poprzecznych aluminiowych belek dachowych	1649683680
Zestaw pedałów aluminiowych z podnóżkiem	1638431480
Kabel do ładowania do gniazdka domowego	9846744480
Kabel do stacji ładowania 7,4 kW	9844681180
Śruby antykradzieżowe do obręczy aluminiowych	1612616480
Koło zapasowe dojazdowe 17"	9809684780



ZESTAW 2 POPRZECZNYCH ALUMINIOWYCH BELEK DACHOWYCH - 1649683680

04

UMOWY SERWISOWE

GŁÓWNE KORZYŚCI Z UMÓW SERWISOWYCH DS

PRZEDŁUŻONA
OCHRONA

Przebieg: od 10 tys. km do 200 tys. km
Czas trwania: maksymalnie do 8 lat
wliczając gwarancję umowną.

- Bezpłatna naprawa samochodu w przypadku usterek mechanicznych, elektrycznych, elektronicznych i hydraulicznych.
- Zastosowanie wyłącznie rekomendowanych, oryginalnych części zamiennych dystrybuowanych przez producenta.
- Program pomocy drogowej DS Assistance (naprawa na miejscu, holowanie do ASO).
- Kompletna opieka nad pasażerami od momentu unieruchomienia pojazdu w przypadku incydentu objętego umową i na czas jej trwania.
- Bezpłatne użyczenie samochodu zastępczego na czas naprawy awarii, objętej umową.

PRZEGLĄDY
PLUS

Przebieg: od 20 tys. km do 200 tys. km
Czas trwania: maksymalnie do 8 lat
wliczając gwarancję umowną

- Bezpłatna realizacja przeglądów pojazdu w idealnej zgodności z zaleceniami producenta.
- Zastosowanie wyłącznie rekomendowanych, oryginalnych części zamiennych i olejów homologowanych przez producenta.
- Program pomocy drogowej DS Assistance (naprawa na miejscu, holowanie do ASO).
- Kompletna opieka nad pasażerami od momentu unieruchomienia pojazdu w przypadku incydentu objętego umową i na czas jej trwania.

PEŁNA
OBSŁUGA

Przebieg: od 20 tys. km do 200 tys. km
Czas trwania: maksymalnie do 8 lat
wliczając gwarancję umowną

- Bezpłatna naprawa samochodu w przypadku usterek mechanicznych, elektrycznych, elektronicznych i hydraulicznych.
- Bezpłatna realizacja przeglądów pojazdu w idealnej zgodności z zaleceniami producenta.
- Zastosowanie wyłącznie rekomendowanych, oryginalnych części zamiennych i olejów homologowanych przez producenta.
- Program pomocy drogowej DS Assistance (naprawa na miejscu, holowanie do ASO).
- Kompletna opieka nad pasażerami od momentu unieruchomienia pojazdu w przypadku incydentu objętego umową i na czas jej trwania.
- Bezpłatne użyczenie samochodu zastępczego na czas naprawy awarii, objętej umową.

PEŁNA OBSŁUGA
PLUS

Przebieg: od 20 tys. km do 200 tys. km
Czas trwania: maksymalnie do 8 lat
wliczając gwarancję umowną

- Bezpłatna naprawa samochodu w przypadku usterek mechanicznych, elektrycznych, elektronicznych i hydraulicznych.
- Bezpłatna realizacja przeglądów pojazdu w idealnej zgodności z zaleceniami producenta.
- Zastosowanie wyłącznie rekomendowanych, oryginalnych części zamiennych i olejów homologowanych przez producenta.
- Bezpłatna wymiana części eksploatacyjnych, czyli części zamiennych i płynów podlegających zużyciu eksploatacyjnemu wraz z kosztem tych produktów.
- Bezpłatne użyczenie samochodu zastępczego na czas, kiedy samochód pozostaje w serwisie na przegląd przewidziany w planie przeglądów.
- Program pomocy drogowej DS Assistance (naprawa na miejscu, holowanie do ASO).
- Kompletna opieka nad pasażerami od momentu unieruchomienia pojazdu w przypadku incydentu objętego umową i na czas jej trwania.
- Bezpłatne użyczenie samochodu zastępczego na czas naprawy awarii, objętej umową.

PEŁNA OBSŁUGA
PREMIUM

Przebieg: od 20 tys. km do 200 tys. km
Czas trwania: maksymalnie do 8 lat
wliczając gwarancję umowną

- Bezpłatna naprawa samochodu w przypadku usterek mechanicznych, elektrycznych, elektronicznych i hydraulicznych.
- Bezpłatna realizacja przeglądów pojazdu w idealnej zgodności z zaleceniami producenta.
- Zastosowanie wyłącznie rekomendowanych, oryginalnych części zamiennych i olejów homologowanych przez producenta.
- Bezpłatna wymiana części eksploatacyjnych, czyli części zamiennych i płynów podlegających zużyciu eksploatacyjnemu wraz z kosztem tych produktów.
- Bezpłatne użyczenie samochodu zastępczego na czas, kiedy samochód pozostaje w serwisie na przegląd przewidziany w planie przeglądów.
- Bezpłatne, profesjonalne mycie kompletne wewnątrz i na zewnątrz samochodu po przeglądzie, z zastosowaniem najlepszych kosmetyków samochodowych.
- Program pomocy drogowej DS Assistance (naprawa na miejscu, holowanie do ASO).
- Kompletna opieka nad pasażerami od momentu unieruchomienia pojazdu w przypadku incydentu objętego umową i na czas jej trwania.
- Bezpłatne użyczenie samochodu zastępczego na czas naprawy awarii, objętej umową.





ONLY YOU to wyjątkowy program, zainspirowany Tobą i stworzony dla Ciebie. Oferuje pakiet spersonalizowanych usług, dostosowanych do indywidualnych potrzeb naszych klientów. Skorzystaj z uszytego na miarę rozwiązania i przeżyj unikalne doświadczenie DS. Usługi **ONLY YOU** są dostępne za pośrednictwem aplikacji MyDS, możesz również z nich skorzystać dzwoniąc do Działu Kontakt z Klientami DS pod numer **(22) 490 12 63⁽¹⁾**.

DS DO TWOICH USŁUG⁽¹⁾

- › Umów się na przegląd Twojego samochodu, aktualizację umowy leasingowej, wymianę opon zimowych itp. Konsultanci Marki DS są do Twojej dyspozycji od poniedziałku do piątku w godzinach 9 – 18. Odpowiedzą na wszelkie pytania i zajmą się powierzonymi im sprawami.

DS ASSISTANCE *

- › Możesz skorzystać z usługi DS ASSISTANCE w wypadku: usterki, kolizji, przebicia opony, zatankowania niewłaściwego paliwa. Działa 24 godziny na dobę, 7 dni w tygodniu. DS ASSISTANCE jest dostępna po naciśnięciu przycisku SOS & ASSISTANCE w samochodzie, w aplikacji MyDS lub dzwoniąc pod numer (22) 490 12 63⁽¹⁾.

APLIKACJA MYDS

- › Aplikacja MyDS to niezastąpiony towarzysz Twojej codzienności. Umożliwia ona bezpośredni dostęp do palety ekskluzywnych usług Only You. Dzięki niej cały czas pozostajesz w kontakcie z Twoim DS.

⁽¹⁾ Połączenie jest bezpłatne z telefonów stacjonarnych. W przypadku korzystania z telefonów komórkowych koszt połączenia zależy od taryfy operatora.

* DS Assistance udzieli pomocy w razie usterki mechanicznej, elektrycznej lub elektronicznej, wypadku, przebicia opony, utraty kluczyków lub zatrzasknięcia ich w samochodzie, zatankowania nieodpowiedniego paliwa, awarii akumulatora. Właściciele, użytkownicy oraz pasażerowie ambulansów, lekkich pojazdów sanitarnych, pojazdów przeznaczonych do zarobkowego przewozu osób, taksówek, pojazdów do nauki jazdy, pojazdów przebudowanych, pojazdów używanych w zawodach sportowych, jak również pojazdów najmu krótkoterminowego i długoterminowego oraz pojazdów leasingowanych korzystają wyłącznie z usługi naprawy na miejscu/holowania. Ogólne warunki dostępne są w punktach sprzedaży DS Automobiles lub na stronie www.dsautomobiles.pl.

04

APLIKACJA MYDS


ŚWIAT DS W TWOIM SMARTFONIE



ZAWSZE POŁĄCZONY



ZAWSZE POINFORMOWANY



ZAWSZE W KONTAKCIE

Aplikacja MyDS została tak zaprojektowana, aby ułatwić Ci połączenie z samochodem i jego otoczeniem. Dzięki niej możesz uzyskać dostęp do wszystkich innowacyjnych usług Only You przydatnych w każdej podróży. Wszystkie modele DS są kompatybilne z aplikacją MyDS.

MyDS, aplikacja mobilna kompatybilna z iOS/Android.





DS AUTOMOBILES

